

VERKEERSTELLING

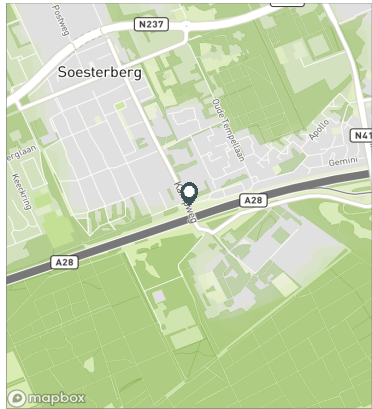
Motorvoertuigen

Meetlocatie

Kampweg
Soesterberg
Tussen Kampdwarweg en Hermes
Ri. 1 = Ri. Noord (Hermes)
Ri. 2 = Ri. Zuid (Kampdwarweg)

Meting

Meetperiode: 11 mei t/m 27 mei 2019
Methodiek: Telstangen (MetroCount)
In opdracht van: Gemeente Soest
Uitgevoerd door: Sweco



Voertuigclassificatie

Voertuigclassificatie op basis van ascombinaties
L = Licht verkeer (2 assen, asafstand < 3,7 m)
M = Middelzwaar verkeer (2 assen, asafstand > 3,7 m)
Z = Zwaar verkeer (3 of meer assen)

KAMPWEG, SOESTERBERG

Tussen Kampdwarweg en Hermes



INTENSITEITEN

	Doorsnede		Ri. Noord		Ri. Zuid			
	Werkdag	Weekdag	Werkdag	Weekdag	Werkdag	Weekdag		
Etmaal (0-24u)	2366	100%	2220	100%	1217	1154	1149	1066
Dag (7-19u)	1856	78,5%	1729	77,9%	949	887	907	842
Avond (19-23u)	338	14,3%	331	14,9%	198	194	140	137
Nacht (23-7u)	171	7,2%	159	7,2%	70	73	102	86
Ochtendspits (7-9u)	395	16,7%	309	13,9%	159	122	236	186
Avondspits (16-18u)	359	15,2%	336	15,1%	222	206	138	130

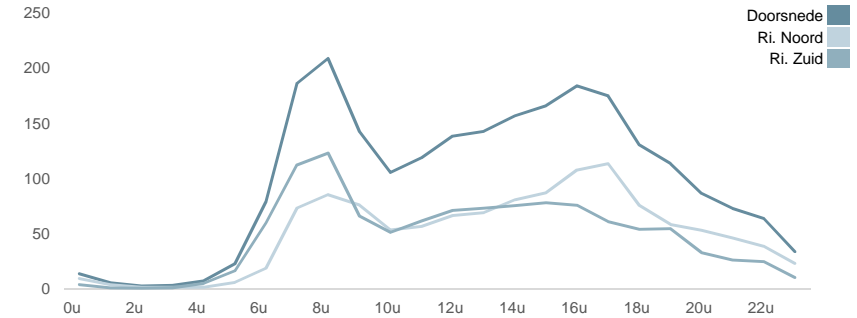
UURCIJFERS

	Doorsnede		Ri. Noord		Ri. Zuid			
	Werkdag	Weekdag	Werkdag	Weekdag	Werkdag	Weekdag		
00:00 - 01:00	14	0,6%	19	0,8%	10	13	4	5
01:00 - 02:00	6	0,3%	10	0,4%	5	8	2	2
02:00 - 03:00	3	0,1%	4	0,2%	2	3	1	2
03:00 - 04:00	4	0,2%	4	0,2%	2	2	2	2
04:00 - 05:00	8	0,3%	7	0,3%	2	3	6	5
05:00 - 06:00	23	1,0%	18	0,8%	6	5	17	13
06:00 - 07:00	79	3,4%	61	2,7%	19	15	60	46
07:00 - 08:00	186	7,9%	142	6,4%	74	56	113	86
08:00 - 09:00	209	8,8%	167	7,5%	86	67	123	100
09:00 - 10:00	143	6,0%	127	5,7%	76	65	66	63
10:00 - 11:00	106	4,5%	107	4,8%	54	52	52	55
11:00 - 12:00	119	5,0%	124	5,6%	57	61	62	63
12:00 - 13:00	139	5,9%	139	6,3%	67	70	72	69
13:00 - 14:00	143	6,0%	146	6,6%	70	73	74	73
14:00 - 15:00	157	6,6%	156	7,0%	81	81	76	75
15:00 - 16:00	166	7,0%	162	7,3%	87	85	79	77
16:00 - 17:00	184	7,8%	170	7,7%	108	99	76	71
17:00 - 18:00	175	7,4%	166	7,5%	114	107	61	59
18:00 - 19:00	131	5,5%	123	5,6%	76	72	55	52
19:00 - 20:00	114	4,8%	110	5,0%	59	59	55	51
20:00 - 21:00	87	3,7%	87	3,9%	54	53	33	34
21:00 - 22:00	73	3,1%	72	3,2%	47	46	27	26
22:00 - 23:00	64	2,7%	62	2,8%	39	37	25	26
23:00 - 24:00	34	1,4%	37	1,7%	24	25	11	12

VOERTUIGVERDELING

	Doorsnede		Ri. Noord		Ri. Zuid			
	Werkdag	Weekdag	Werkdag	Weekdag	Werkdag	Weekdag		
Licht (L)	2288	96,7%	2157	97,2%	96,3%	96,8%	97,1%	97,6%
Middelzwaar (M)	60	2,5%	48	2,2%	3,0%	2,6%	2,0%	1,7%
Zwaar (Z)	18	0,8%	15	0,7%	0,7%	0,6%	0,8%	0,7%

UURVERLOOP WERKDAG PER RIJRICHTING



ETMAALTOTALEN

	Aantal voertuigen
zo 12-mei	1721
ma 13-mei	2338
di 14-mei	2334
wo 15-mei	2437
do 16-mei	2499
vr 17-mei	2260
za 18-mei	2000
zo 19-mei	1860
ma 20-mei	2275
di 21-mei	2418
wo 22-mei	2304
do 23-mei	2485
vr 24-mei	2389
za 25-mei	1850
zo 26-mei	1657

SNELHEID

	Doorsnede	Ri. Noord	Ri. Zuid
Gem. snelheid	40	40	40
V85	48	48	48
< 20 km/u	0,7%	0,8%	0,6%
20 - 30 km/u	6,6%	6,4%	6,8%
30 - 40 km/u	39,6%	39%	40,3%
40 - 50 km/u	45,7%	46,4%	45%
50 - 60 km/u	6,8%	6,8%	6,7%
60 - 70 km/u	0,6%	0,5%	0,6%
70 - 80 km/u	0%	0%	0,1%
> 80 km/u	0%	0%	0%

VERKEERSTELLING

Motorvoertuigen

KAMPWEG, SOESTERBERG

Tussen Kampdarsweg en Hermes



Meetlocatie

Kampweg

Soesterberg

Tussen Kampdarsweg en Hermes

Ri. 1 = Ri. Noord (Hermes)

Ri. 2 = Ri. Zuid (Kampdarsweg)

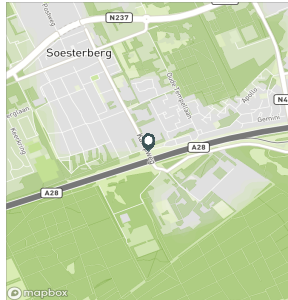
Meting

Meetperiode: 11 mei t/m 27 mei 2019

Methodiek: Telslangen (MetroCount)

In opdracht van: Gemeente Soest

Uitgevoerd door: Sweco



Voertuigclassificatie

Voertuigclassificatie op basis van ascombinaties

L = Licht verkeer (2 assen, asafstand < 3,7 m)

M = Middelzwaar verkeer (2 assen, asafstand > 3,7 m)

Z = Zwaar verkeer (3 of meer assen)

WERKDAG

	Doorsnede				Ri. Noord				Ri. Zuid			
	L	M	Z	Tot	L	M	Z	Tot	L	M	Z	Tot
00:00 - 01:00	14	0	0	14	10	0	0	10	4	0	0	4
01:00 - 02:00	6	0	0	6	5	0	0	5	2	0	0	2
02:00 - 03:00	3	0	0	3	2	0	0	2	1	0	0	1
03:00 - 04:00	4	0	0	4	2	0	0	2	2	0	0	2
04:00 - 05:00	7	0	0	7	2	0	0	2	5	0	0	5
05:00 - 06:00	23	0	0	23	6	0	0	6	17	0	0	17
06:00 - 07:00	77	1	1	79	18	1	0	19	59	1	0	60
07:00 - 08:00	177	7	2	186	66	5	2	74	111	2	0	113
08:00 - 09:00	202	5	2	209	82	3	1	86	119	3	1	123
09:00 - 10:00	137	4	1	143	73	3	1	76	64	1	1	66
10:00 - 11:00	100	4	1	106	51	3	1	54	50	2	0	52
11:00 - 12:00	113	5	1	119	54	3	1	57	59	2	1	62
12:00 - 13:00	131	6	1	139	63	3	1	67	68	3	1	72
13:00 - 14:00	136	6	1	143	66	3	0	70	71	2	1	74
14:00 - 15:00	151	4	2	157	78	2	1	81	72	2	1	76
15:00 - 16:00	159	5	2	166	83	3	1	87	76	2	1	79
16:00 - 17:00	179	4	2	184	105	2	1	108	73	2	1	76
17:00 - 18:00	173	2	1	175	112	1	0	114	61	1	0	61
18:00 - 19:00	129	1	0	131	75	1	0	76	54	0	0	55
19:00 - 20:00	112	2	0	114	58	1	0	59	54	1	0	55
20:00 - 21:00	85	2	0	87	52	1	0	54	33	1	0	33
21:00 - 22:00	72	1	0	73	46	1	0	47	26	0	0	27
22:00 - 23:00	64	0	0	64	39	0	0	39	25	0	0	25
23:00 - 24:00	34	0	0	34	24	0	0	24	11	0	0	11
Etmaal (0-24u)	2288	60	18	2366	1171	36	9	1217	1116	23	9	1149
Dag (7-19u)	1786	53	17	1856	908	32	8	949	878	21	8	907
Avond (19-23u)	333	5	1	338	195	3	0	198	138	2	0	140
Nacht (23-7u)	168	2	1	171	68	1	0	70	100	1	1	102
Ochtendspits (7-9u)	379	12	4	395	149	8	3	159	230	4	2	236
Avondspits (16-18u)	352	5	2	359	217	3	1	222	134	2	1	138

KAMPWEG, SOESTERBERG

Tussen Kampdarsweg en Hermes



WEEKDAG

	Doorsnede				Ri. Noord				Ri. Zuid			
	L	M	Z	Tot	L	M	Z	Tot	L	M	Z	Tot
00:00 - 01:00	18	0	0	19	13	0	0	13	5	0	0	5
01:00 - 02:00	10	0	0	10	8	0	0	8	2	0	0	2
02:00 - 03:00	4	0	0	4	3	0	0	3	2	0	0	2
03:00 - 04:00	4	0	0	4	2	0	0	2	2	0	0	2
04:00 - 05:00	7	0	0	7	3	0	0	3	4	0	0	4
05:00 - 06:00	18	0	0	18	5	0	0	5	13	0	0	13
06:00 - 07:00	59	1	1	61	14	1	0	15	45	0	0	46
07:00 - 08:00	135	5	2	142	50	4	2	56	85	1	0	86
08:00 - 09:00	161	4	1	167	64	2	0	67	97	2	1	100
09:00 - 10:00	123	3	1	127	62	2	1	65	61	1	0	63
10:00 - 11:00	103	4	1	107	49	2	0	52	54	1	0	55
11:00 - 12:00	119	4	1	124	58	2	0	61	61	1	1	63
12:00 - 13:00	134	5	1	139	68	2	0	70	66	3	1	69
13:00 - 14:00	140	4	1	146	70	3	0	73	70	2	0	73
14:00 - 15:00	151	3	2	156	78	1	1	81	73	2	1	75
15:00 - 16:00	157	4	1	162	82	3	0	85	75	1	1	77
16:00 - 17:00	166	3	1	170	97	2	0	99	69	1	1	71
17:00 - 18:00	163	2	1	166	105	1	0	107	58	0	0	59
18:00 - 19:00	122	1	0	123	70	1	0	72	51	0	0	52
19:00 - 20:00	109	1	0	110	58	1	0	59	51	1	0	51
20:00 - 21:00	85	1	0	87	52	1	0	53	34	0	0	34
21:00 - 22:00	71	1	0	72	45	1	0	46	26	0	0	26
22:00 - 23:00	62	0	0	62	36	0	0	37	25	0	0	25
23:00 - 24:00	36	0	0	37	24	0	0	25	12	0	0	12
Etmaal (0-24u)	2157	48	15	2220	1117	30	7	1154	1040	19	7	1066
Dag (7-19u)	1673	43	13	1729	854	26	7	887	819	17	6	842
Avond (19-23u)	327	4	1	331	191	3	0	194	136	1	0	137
Nacht (23-7u)	157	2	1	159	72	1	0	73	85	1	0	86
Ochtendspits (7-9u)	296	9	3	309	114	6	2	122	182	4	1	186
Avondspits (16-18u)	329	5	2	336	202	3	1	206	127	2	1	130

VERKEERSTELLING

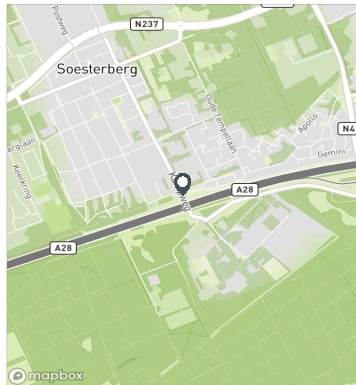
Motorvoertuigen

Meetlocatie

Kampweg
Soesterberg
Tussen Kampdarsweg en Hermes
Ri. 1 = Ri. Noord (Hermes)
Ri. 2 = Ri. Zuid (Kampdarsweg)

Meting

Meetperiode: 11 mei t/m 27 mei 2019
Methodiek: Telslangen (MetroCount)
In opdracht van: Gemeente Soest
Uitgevoerd door: Sweco



Voertuigclassificatie

Voertuigclassificatie op basis van ascombinaties
L = Licht verkeer (2 assen, asafstand < 3,7 m)
M = Middelzwaar verkeer (2 assen, asafstand > 3,7 m)
Z = Zwaar verkeer (3 of meer assen)

Validatie

■ = Compleet en representatief
■ = Niet representatief
■ = Niet compleet
■ = Feestdag

KAMPWEG, SOESTERBERG

Tussen Kampdarsweg en Hermes



DOORSNEDE

	zo	ma	di	wo	do	vr	za	zo	ma	di	wo	do	vr	za	zo
	12-5	13-5	14-5	15-5	16-5	17-5	18-5	19-5	20-5	21-5	22-5	23-5	24-5	25-5	26-5
00:00 - 01:00	31	12	9	16	16	20	31	27	13	13	8	12	20	29	33
01:00 - 02:00	29	2	7	8	3	3	14	26	8	5	1	10	14	15	18
02:00 - 03:00	11	5	2	1	2	1	1	16	0	7	4	8	2	6	8
03:00 - 04:00	5	4	2	2	5	2	2	12	7	7	3	3	2	3	5
04:00 - 05:00	2	7	8	6	8	9	3	5	10	7	9	7	9	10	8
05:00 - 06:00	2	25	20	21	26	19	3	4	23	30	20	26	22	9	6
06:00 - 07:00	9	85	82	82	81	71	13	12	71	85	75	81	87	25	7
07:00 - 08:00	15	187	192	208	189	182	40	22	181	185	180	195	167	45	22
08:00 - 09:00	34	287	213	209	236	185	74	43	196	217	181	196	190	91	41
09:00 - 10:00	58	144	155	156	126	114	118	80	162	173	129	155	136	106	61
10:00 - 11:00	98	118	104	103	119	102	124	96	87	109	107	94	118	127	101
11:00 - 12:00	109	97	109	122	111	147	158	146	111	94	118	122	159	129	126
12:00 - 13:00	128	128	114	137	145	148	162	155	126	146	147	154	141	134	121
13:00 - 14:00	161	115	125	151	156	156	168	176	112	151	157	151	155	134	123
14:00 - 15:00	182	160	121	165	150	155	164	146	187	164	152	179	164	138	145
15:00 - 16:00	156	162	168	176	163	144	148	165	161	166	155	197	159	144	159
16:00 - 17:00	121	165	188	171	205	182	146	150	186	197	166	190	176	143	108
17:00 - 18:00	145	174	171	177	196	128	141	142	204	178	198	177	158	137	127
18:00 - 19:00	86	135	130	149	151	109	114	108	141	121	117	141	111	101	105
19:00 - 20:00	96	101	141	123	129	98	107	100	100	112	106	119	109	93	97
20:00 - 21:00	101	70	98	76	85	86	81	78	71	95	94	95	98	80	86
21:00 - 22:00	64	58	81	74	87	92	73	56	51	64	83	66	77	62	72
22:00 - 23:00	57	67	70	67	70	61	67	63	50	64	61	68	66	40	46
23:00 - 24:00	21	30	24	37	40	46	48	32	17	28	33	39	49	49	32
Etmaal (0-24u)	1721	2338	2334	2437	2499	2260	2000	1860	2275	2418	2304	2485	2389	1850	1657
Dag (7-19u)	1293	1872	1790	1924	1947	1752	1557	1429	1854	1901	1807	1951	1834	1429	1239
Avond (19-23u)	318	296	390	340	371	337	328	297	272	335	344	348	350	275	301
Nacht (23-7u)	110	170	154	173	181	171	115	134	149	182	153	186	205	146	117
Ochtendspits (7-9u)	49	474	405	417	425	367	114	65	377	402	361	391	357	136	63
Avondspits (16-18u)	266	339	359	348	401	310	287	292	390	375	364	367	334	280	235
Validatie															

DOORSNEDE

	zo	ma	di	wo	do	vr	za	zo	ma	di	wo	do	vr	za	zo
	12-5	13-5	14-5	15-5	16-5	17-5	18-5	19-5	20-5	21-5	22-5	23-5	24-5	25-5	26-5
Ri. Noord	946	1235	1188	1284	1281	1136	1049	992	1185	1248	1200	1273	1191	998	893
Ri. Zuid	775	1103	1146	1153	1218	1124	951	868	1090	1170	1104	1212	1198	852	764
Ri. Noord	55%	53%	51%	53%	51%	50%	52%	53%	52%	52%	52%	51%	50%	54%	54%
Ri. Zuid	45%	47%	49%	47%	49%	50%	48%	47%	48%	48%	48%	49%	50%	46%	46%
Licht (L)	1701	2271	2251	2330	2407	2170	1965	1838	2213	2343	2234	2411	2312	1826	1642
Middelzwaar (M)	18	52	56	81	70	75	30	16	50	56	55	52	62	17	11
Zwaar (Z)	2	15	27	26	22	15	5	6	12	19	15	22	15	7	4
% Licht (L)	98,8%	97,1%	96,4%	95,6%	96,3%	96,0%	98,3%	98,8%	97,3%	96,9%	97,0%	97,0%	96,8%	98,7%	99,1%
% Middelzwaar (M)	1,0%	2,2%	2,4%	3,3%	2,8%	3,3%	1,5%	0,9%	2,2%	2,3%	2,4%	2,1%	3,3%	0,9%	0,7%
% Zwaar (Z)	0,1%	0,6%	1,2%	1,1%	0,9%	0,7%	0,3%	0,3%	0,5%	0,8%	0,7%	0,9%	0,6%	0,4%	0,2%

VERKEERSTELLING

Motorvoertuigen

KAMPWEG, SOESTERBERG

Tussen Kampdwarsweg en Hermes

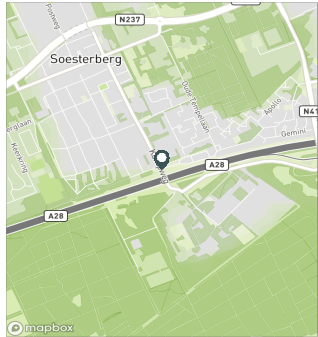


Meetlocatie

Kampweg
Soesterberg
Tussen Kampdwarsweg en Hermes
Ri. 1 = Ri. Noord (Hermes)
Ri. 2 = Ri. Zuid (Kampdwarsweg)

Meting

Meetperiode: 11 mei t/m 27 mei 2019
Methodiek: Telslangen (MetroCount)
In opdracht van: Gemeente Soest
Uitgevoerd door: Sweco



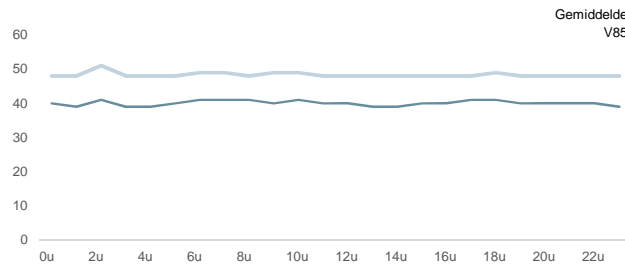
Voertuigclassificatie

Voertuigclassificatie op basis van ascombinaties
L = Licht verkeer (2 assen, asafstand < 3,7 m)
M = Middelzwaar verkeer (2 assen, asafstand > 3,7 m)
Z = Zwaar verkeer (3 of meer assen)

SNELHEDEN WEEKDAG

	Doorsnede		Ri. Noordoost		Ri. Zuidwest	
	Gemiddelde	V85	Gemiddelde	V85	Gemiddelde	V85
00:00 - 01:00	40	48	40	48	40	50
01:00 - 02:00	39	48	39	49	39	48
02:00 - 03:00	41	51	42	53	41	49
03:00 - 04:00	39	48	38	47	41	49
04:00 - 05:00	39	48	40	49	38	47
05:00 - 06:00	40	48	39	48	40	48
06:00 - 07:00	41	49	42	49	41	49
07:00 - 08:00	41	49	41	48	42	49
08:00 - 09:00	41	48	41	48	41	48
09:00 - 10:00	40	49	40	48	40	49
10:00 - 11:00	41	49	41	49	40	49
11:00 - 12:00	40	48	40	49	39	48
12:00 - 13:00	40	48	40	48	40	48
13:00 - 14:00	39	48	40	48	39	48
14:00 - 15:00	39	48	39	48	40	48
15:00 - 16:00	40	48	40	48	40	48
16:00 - 17:00	40	48	40	48	40	48
17:00 - 18:00	41	48	41	48	41	49
18:00 - 19:00	41	49	42	49	40	48
19:00 - 20:00	40	48	41	49	40	48
20:00 - 21:00	40	48	41	49	40	48
21:00 - 22:00	40	48	40	48	40	48
22:00 - 23:00	40	48	39	47	41	48
23:00 - 24:00	39	48	39	47	40	48
Gemiddelde	41	48	41	48	41	49

UURVERLOOP SNELHEDEN



SNELHEDEN PER DAGSOORT

	Doorsnede		Ri. Noordoost		Ri. Zuidwest	
	Gemiddelde	V85	Gemiddelde	V85	Gemiddelde	V85
Maandag	41	48	41	48	41	49
Dinsdag	41	49	41	49	41	49
Woensdag	41	48	41	48	41	49
Donderdag	40	48	41	49	40	48
Vrijdag	40	48	41	48	40	48
Zaterdag	40	48	40	48	39	48
Zondag	39	48	40	48	39	47
Werkdag	41	48	41	48	41	49
Weekdag	40	48	40	48	40	48

SNELHEIDSVERDELING WEEKDAG

	Doorsnede		Ri. Noordoost		Ri. Zuidwest	
	%	Cumulatief %	%	Cumulatief %	%	Cumulatief %
< 20 km/u	0,7%	0,7%	0,8%	0,8%	0,6%	0,6%
20 - 30 km/u	6,6%	7,3%	6,4%	7,2%	6,8%	7,4%
30 - 40 km/u	39,6%	46,9%	39,0%	46,2%	40,3%	47,6%
40 - 50 km/u	45,7%	92,6%	46,4%	92,6%	45,0%	92,6%
50 - 60 km/u	6,8%	99,4%	6,8%	99,4%	6,7%	99,3%
60 - 70 km/u	0,6%	99,9%	0,5%	100,0%	0,6%	99,9%
70 - 80 km/u	0,0%	100,0%	0,0%	100,0%	0,1%	100,0%
> 80 km/u	0,0%	100,0%	0,0%	100,0%	0,0%	100,0%

SNELHEIDSVERDELING DOORSNEDE

