

VERKEERSTELLING

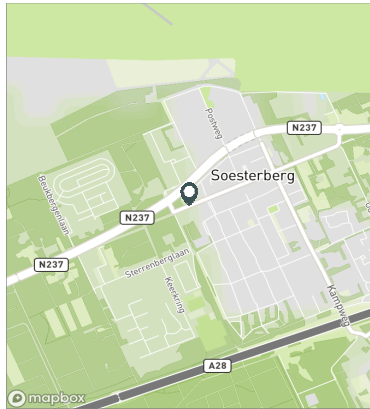
Motorvoertuigen

Meetlocatie

Rademakerstraat
Soesterberg
Tussen Kerklaan en Professor Lorentzlaan
Ri. 1 = Ri. Noordoost (Professor Lorentzlaan)
Ri. 2 = Ri. Zuidwest (Kerklaan)

Meting

Meetperiode: 11 mei t/m 24 mei 2019
Methodiek: Telslangen (MetroCount)
In opdracht van: Gemeente Soest
Uitgevoerd door: Sweco



Voertuigclassificatie

Voertuigclassificatie op basis van ascombinaties
L = Licht verkeer (2 assen, asafstand < 3,7 m)
M = Middelzwaar verkeer (2 assen, asafstand > 3,7 m)
Z = Zwaar verkeer (3 of meer assen)

RADEMAKERSTRAAT, SOESTERBERG

Tussen Kerklaan en Professor Lorentzlaan



INTENSITEITEN

	Doorsnede		Ri. Noordoost		Ri. Zuidwest			
	Werkdag	Weekdag	Werkdag	Weekdag	Werkdag	Weekdag		
Etmaal (0-24u)	5260	100%	4922	100%	2790	2617	2470	2305
Dag (7-19u)	4199	79,8%	3916	79,6%	2229	2072	1970	1844
Avond (19-23u)	748	14,2%	706	14,3%	436	409	312	297
Nacht (23-7u)	313	6,0%	300	6,1%	125	136	188	164
Ochtendspits (7-9u)	675	12,8%	539	10,9%	216	176	459	363
Avondspits (16-18u)	906	17,2%	825	16,8%	590	524	316	301

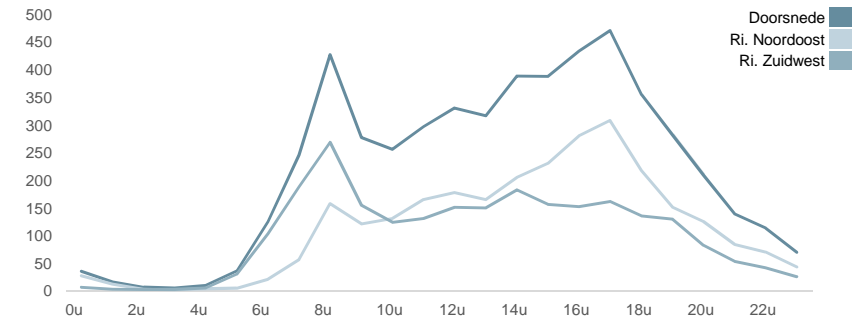
UURCIJFERS

	Doorsnede		Ri. Noordoost		Ri. Zuidwest			
	Werkdag	Weekdag	Werkdag	Weekdag	Werkdag	Weekdag		
00:00 - 01:00	37	0,7%	42	0,9%	29	32	8	10
01:00 - 02:00	17	0,3%	24	0,5%	13	18	4	6
02:00 - 03:00	8	0,1%	13	0,3%	4	8	3	5
03:00 - 04:00	6	0,1%	10	0,2%	3	5	4	5
04:00 - 05:00	11	0,2%	12	0,2%	5	6	7	6
05:00 - 06:00	37	0,7%	30	0,6%	6	5	31	24
06:00 - 07:00	126	2,4%	99	2,0%	22	19	104	80
07:00 - 08:00	247	4,7%	195	4,0%	57	47	190	147
08:00 - 09:00	429	8,1%	344	7,0%	159	128	270	216
09:00 - 10:00	279	5,3%	255	5,2%	123	109	156	146
10:00 - 11:00	257	4,9%	259	5,3%	132	133	125	126
11:00 - 12:00	298	5,7%	306	6,2%	166	167	132	139
12:00 - 13:00	332	6,3%	337	6,9%	179	182	153	155
13:00 - 14:00	318	6,0%	330	6,7%	166	172	151	158
14:00 - 15:00	390	7,4%	386	7,8%	206	205	184	181
15:00 - 16:00	389	7,4%	364	7,4%	232	212	157	152
16:00 - 17:00	435	8,3%	401	8,1%	281	253	153	148
17:00 - 18:00	472	9,0%	424	8,6%	309	271	163	153
18:00 - 19:00	356	6,8%	317	6,4%	219	192	137	124
19:00 - 20:00	283	5,4%	259	5,3%	153	139	131	119
20:00 - 21:00	210	4,0%	196	4,0%	127	118	83	78
21:00 - 22:00	140	2,7%	139	2,8%	85	84	55	55
22:00 - 23:00	115	2,2%	113	2,3%	71	68	43	45
23:00 - 24:00	71	1,3%	71	1,4%	44	43	27	28

VOERTUIGVERDELING

	Doorsnede		Ri. Noordoost		Ri. Zuidwest			
	Werkdag	Weekdag	Werkdag	Weekdag	Werkdag	Weekdag		
Licht (L)	5132	97,6%	4813	97,8%	97,2%	97,5%	98,0%	98,1%
Middelzwaar (M)	93	1,8%	79	1,6%	2,2%	2,0%	1,3%	1,2%
Zwaar (Z)	36	0,7%	30	0,6%	0,6%	0,5%	0,7%	0,7%

UURVERLOOP WERKDAG PER RIJRICHTING



ETMAALTOTALEN

	Aantal voertuigen
zo 12-mei	3556
ma 13-mei	5161
di 14-mei	5187
wo 15-mei	5257
do 16-mei	5365
vr 17-mei	0
za 18-mei	4628
zo 19-mei	3461
ma 20-mei	5028
di 21-mei	5034
wo 22-mei	5374
do 23-mei	5363

SNELHEID

	Doorsnede	Ri. Noordoost	Ri. Zuidwest
Gem. snelheid	34	33	34
V85	39	39	39
< 15 km/u	0,3%	0,4%	0,2%
15 - 20 km/u	1,2%	1,4%	0,9%
20 - 25 km/u	4,9%	5,5%	4,2%
25 - 30 km/u	20,2%	21,2%	19%
30 - 35 km/u	35,6%	34,3%	37%
35 - 40 km/u	25,7%	24,7%	26,8%
40 - 45 km/u	9,1%	9,1%	9,1%
> 45 km/u	3,1%	3,4%	2,8%

VERKEERSTELLING

Motorvoertuigen

RADEMAKERSTRAAT, SOESTERBERG

Tussen Kerklaan en Professor Lorentzlaan



Meetlocatie

Rademakerstraat

Soesterberg

Tussen Kerklaan en Professor Lorentzlaan

Ri. 1 = Ri. Noordoost (Professor Lorentzlaan)

Ri. 2 = Ri. Zuidwest (Kerklaan)

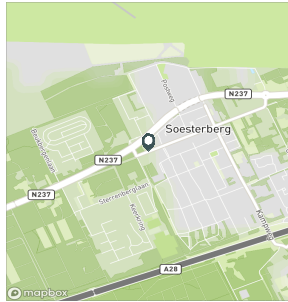
Meting

Meetperiode: 11 mei t/m 24 mei 2019

Methodiek: Telslangen (MetroCount)

In opdracht van: Gemeente Soest

Uitgevoerd door: Sweco



Voertuigclassificatie

Voertuigclassificatie op basis van ascombinaties

L = Licht verkeer (2 assen, asafstand < 3,7 m)

M = Middelzwaar verkeer (2 assen, asafstand > 3,7 m)

Z = Zwaar verkeer (3 of meer assen)

WERKDAG

	Doorsnede				Ri. Noordoost				Ri. Zuidwest			
	L	M	Z	Tot	L	M	Z	Tot	L	M	Z	Tot
00:00 - 01:00	36	0	0	37	28	0	0	29	8	0	0	8
01:00 - 02:00	17	0	0	17	13	0	0	13	4	0	0	4
02:00 - 03:00	8	0	0	8	4	0	0	4	3	0	0	3
03:00 - 04:00	6	0	0	6	3	0	0	3	4	0	0	4
04:00 - 05:00	10	1	0	11	5	0	0	5	5	1	0	7
05:00 - 06:00	35	1	1	37	5	0	0	6	30	1	1	31
06:00 - 07:00	121	4	2	126	20	1	0	22	101	2	2	104
07:00 - 08:00	237	6	4	247	53	3	1	57	184	3	3	190
08:00 - 09:00	416	8	4	429	151	6	2	159	265	2	3	270
09:00 - 10:00	270	6	2	279	117	4	2	123	153	2	1	156
10:00 - 11:00	247	8	2	257	125	5	2	132	122	3	1	125
11:00 - 12:00	287	9	3	298	159	5	2	166	128	3	1	132
12:00 - 13:00	323	6	3	332	174	4	2	179	150	2	1	153
13:00 - 14:00	310	5	2	318	161	4	1	166	149	2	1	151
14:00 - 15:00	380	7	2	390	200	5	1	206	180	2	1	184
15:00 - 16:00	380	7	2	389	226	5	1	232	154	3	1	157
16:00 - 17:00	425	7	2	435	274	5	2	281	151	2	1	153
17:00 - 18:00	465	5	2	472	305	4	1	309	161	1	1	163
18:00 - 19:00	350	5	1	356	215	4	1	219	135	1	1	137
19:00 - 20:00	280	3	1	283	150	2	0	153	130	1	0	131
20:00 - 21:00	207	2	1	210	125	2	0	127	82	1	1	83
21:00 - 22:00	138	2	0	140	84	2	0	85	54	1	0	55
22:00 - 23:00	113	1	1	115	71	1	0	71	43	0	0	43
23:00 - 24:00	70	0	0	71	44	0	0	44	27	0	0	27
Etmal (0-24u)	5132	93	36	5260	2711	61	17	2790	2421	31	18	2470
Dag (7-19u)	4091	78	30	4199	2160	53	15	2229	1931	25	15	1970
Avond (19-23u)	738	8	2	748	429	6	1	436	309	2	1	312
Nacht (23-7u)	303	7	3	313	122	3	1	125	181	4	3	188
Ochtendspits (7-9u)	653	14	8	675	204	9	3	216	449	5	6	459
Avondspits (16-18u)	891	12	4	906	579	9	2	590	312	3	2	316

RADEMAKERSTRAAT, SOESTERBERG

Tussen Kerklaan en Professor Lorentzlaan



WEEKDAG

	Doorsnede				Ri. Noordoost				Ri. Zuidwest			
	L	M	Z	Tot	L	M	Z	Tot	L	M	Z	Tot
00:00 - 01:00	42	0	0	42	32	0	0	32	10	0	0	10
01:00 - 02:00	23	1	0	24	17	0	0	18	6	0	0	6
02:00 - 03:00	12	0	0	13	8	0	0	8	5	0	0	5
03:00 - 04:00	9	0	0	10	5	0	0	5	4	0	0	4
04:00 - 05:00	11	1	0	12	6	0	0	6	5	1	0	6
05:00 - 06:00	28	1	1	30	5	0	0	5	23	1	1	24
06:00 - 07:00	94	3	1	99	17	1	0	19	77	2	1	80
07:00 - 08:00	186	5	3	195	44	3	1	47	142	2	3	147
08:00 - 09:00	335	6	3	344	123	4	1	128	212	2	2	216
09:00 - 10:00	248	5	2	255	104	3	1	109	143	2	1	146
10:00 - 11:00	250	7	2	259	127	5	1	133	123	2	1	126
11:00 - 12:00	297	7	2	306	161	5	1	167	136	3	1	139
12:00 - 13:00	330	5	2	337	178	3	1	182	152	1	1	155
13:00 - 14:00	324	4	2	330	168	3	1	172	156	1	1	158
14:00 - 15:00	378	6	2	386	200	4	1	205	178	2	1	181
15:00 - 16:00	356	6	2	364	207	4	1	212	149	2	1	152
16:00 - 17:00	394	6	2	401	248	4	1	253	146	1	0	148
17:00 - 18:00	418	4	2	424	267	3	1	271	151	1	1	153
18:00 - 19:00	311	4	1	317	189	3	1	192	123	1	0	124
19:00 - 20:00	256	2	1	259	138	2	0	139	118	1	0	119
20:00 - 21:00	193	2	1	196	117	2	0	118	76	1	1	78
21:00 - 22:00	137	2	0	139	82	2	0	84	54	0	0	55
22:00 - 23:00	111	1	1	113	67	1	0	68	44	0	0	45
23:00 - 24:00	71	0	0	71	43	0	0	43	27	0	0	28
Etmal (0-24u)	4813	79	30	4922	2551	53	14	2617	2262	27	16	2305
Dag (7-19u)	3826	65	25	3916	2015	45	13	2072	1811	21	12	1844
Avond (19-23u)	696	8	3	706	403	5	1	409	293	2	2	297
Nacht (23-7u)	291	6	3	300	133	3	1	136	158	4	2	164
Ochtendspits (7-9u)	521	11	7	539	167	7	2	176	355	4	5	363
Avondspits (16-18u)	811	10	4	825	515	8	2	524	297	2	2	301

VERKEERSTELLING

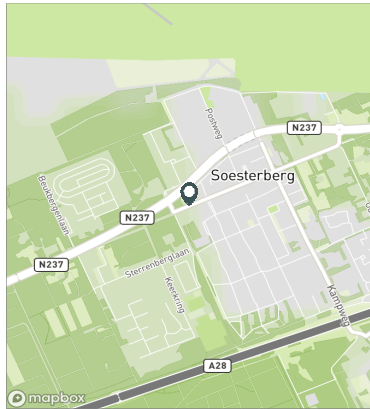
Motorvoertuigen

Meetlocatie

Rademakerstraat
Soesterberg
Tussen Kerklaan en Professor Lorentzlaan
Ri. 1 = Ri. Noordoost (Professor Lorentzlaan)
Ri. 2 = Ri. Zuidwest (Kerklaan)

Meting

Meetperiode: 11 mei t/m 24 mei 2019
Methodiek: Telslangen (MetroCount)
In opdracht van: Gemeente Soest
Uitgevoerd door: Sweco



Voertuigclassificatie

Voertuigclassificatie op basis van ascombinaties
L = Licht verkeer (2 assen, asafstand < 3,7 m)
M = Middelzwaar verkeer (2 assen, asafstand > 3,7 m)
Z = Zwaar verkeer (3 of meer assen)

Validatie

■ = Compleet en representatief
■ = Niet representatief
■ = Niet compleet
■ = Feestdag

RADEMAKERSTRAAT, SOESTERBERG

Tussen Kerklaan en Professor Lorentzlaan



DOORSNEDE

	zo 12-5	ma 13-5	di 14-5	wo 15-5	do 16-5	vr 17-5	za 18-5	zo 19-5	ma 20-5	di 21-5	wo 22-5	do 23-5
00:00 - 01:00	62	26	31	37	42	54	53	58	23	36	27	40
01:00 - 02:00	53	13	16	20	16	22	33	44	9	16	16	19
02:00 - 03:00	25	7	9	7	2	12	22	30	5	12	7	11
03:00 - 04:00	22	5	7	8	4	7	16	19	4	3	9	5
04:00 - 05:00	17	12	12	9	9	14	16	8	14	6	10	14
05:00 - 06:00	9	34	42	44	37	36	14	10	36	34	38	41
06:00 - 07:00	20	129	118	143	155	110	33	30	126	126	135	120
07:00 - 08:00	38	276	268	242	249	214	77	64	263	274	202	280
08:00 - 09:00	50	484	427	368	467	466	208	67	400	426	434	435
09:00 - 10:00	119	275	265	269	297	304	276	109	217	264	295	279
10:00 - 11:00	166	238	234	279	271	0	350	187	248	247	266	227
11:00 - 12:00	234	265	280	291	289	0	414	241	289	258	351	256
12:00 - 13:00	306	303	283	359	318	371	411	276	272	288	390	345
13:00 - 14:00	331	312	293	330	275	350	391	331	305	307	362	292
14:00 - 15:00	373	382	369	329	393	420	407	313	402	396	386	401
15:00 - 16:00	256	359	379	365	385	415	349	251	376	379	392	427
16:00 - 17:00	298	417	429	424	447	430	333	304	445	440	437	446
17:00 - 18:00	314	497	482	464	500	437	314	274	476	488	465	471
18:00 - 19:00	228	359	379	390	387	336	217	213	372	329	332	338
19:00 - 20:00	185	286	307	305	286	267	209	192	257	260	274	323
20:00 - 21:00	176	187	207	208	205	225	136	173	188	192	224	238
21:00 - 22:00	132	139	165	161	151	132	149	118	136	90	140	154
22:00 - 23:00	88	117	122	124	109	117	119	94	112	102	120	105
23:00 - 24:00	54	39	63	81	71	91	81	55	53	61	62	96
Etmaal (0-24u)	3556	5161	5187	5257	5365	4830	4628	3461	5028	5034	5374	5363
Dag (7-19u)	2713	4167	4088	4110	4278	3743	3747	2630	4065	4096	4312	4197
Avond (19-23u)	581	729	801	798	751	741	613	577	693	644	758	820
Nacht (23-7u)	262	265	298	349	336	346	268	254	270	294	304	346
Ochtendspits (7-9u)	88	760	695	610	716	680	285	131	663	700	636	715
Avondspits (16-18u)	612	914	911	888	947	867	647	578	921	928	902	917
Validatie												

DOORSNEDE

	zo 12-5	ma 13-5	di 14-5	wo 15-5	do 16-5	vr 17-5	za 18-5	zo 19-5	ma 20-5	di 21-5	wo 22-5	do 23-5
Ri. Noordoost	1845	2694	2762	2777	2786	2580	2467	1963	2726	2641	2856	2790
Ri. Zuidwest	1711	2467	2425	2480	2579	2250	2161	1498	2302	2393	2518	2573
Ri. Noordoost	52%	52%	53%	53%	52%	53%	53%	57%	54%	52%	53%	52%
Ri. Zuidwest	48%	48%	47%	47%	48%	47%	47%	43%	46%	48%	47%	48%
Licht (L)	3519	5040	5050	5106	5237	4715	4541	3417	4915	4909	5244	5247
Middelzwaar (M)	33	96	103	113	104	87	62	25	62	71	94	88
Zwaar (Z)	4	25	34	38	24	28	25	19	51	54	36	28
% Licht (L)	99,0%	97,7%	97,4%	97,1%	97,6%	97,6%	98,1%	98,7%	97,8%	97,5%	97,6%	97,8%
% Middelzwaar (M)	0,9%	1,9%	2,0%	2,1%	1,9%	1,8%	1,3%	0,7%	1,2%	1,4%	1,7%	1,6%
% Zwaar (Z)	0,1%	0,5%	0,7%	0,7%	0,4%	0,6%	0,5%	0,5%	1,0%	1,1%	0,7%	0,5%

VERKEERSTELLING

Motorvoertuigen

RADEMAKERSTRAAT, SOESTERBERG

Tussen Kerklaan en Professor Lorentzlaan



Meetlocatie

Rademakerstraat

Soesterberg

Tussen Kerklaan en Professor Lorentzlaan

Ri. 1 = Ri. Noordoost (Professor Lorentzlaan)

Ri. 2 = Ri. Zuidwest (Kerklaan)

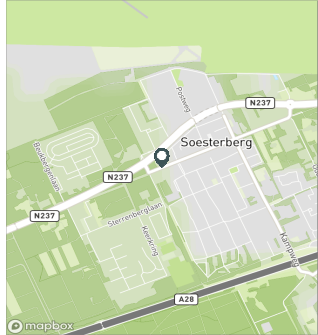
Meting

Meetperiode: 11 mei t/m 24 mei 2019

Methodiek: Telslangen (MetroCount)

In opdracht van: Gemeente Soest

Uitgevoerd door: Sweco



Voertuigclassificatie

Voertuigclassificatie op basis van ascombinaties

L = Licht verkeer (2 assen, asafstand < 3,7 m)

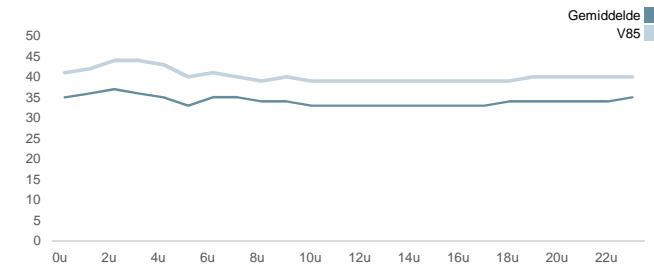
M = Middelzwaar verkeer (2 assen, asafstand > 3,7 m)

Z = Zwaar verkeer (3 of meer assen)

SNELHEDEN WEEKDAG

	Doorsnede		Ri. Noordoost		Ri. Zuidwest	
	Gemiddelde	V85	Gemiddelde	V85	Gemiddelde	V85
00:00 - 01:00	35	41	35	41	34	40
01:00 - 02:00	36	42	36	43	35	40
02:00 - 03:00	37	44	38	45	36	43
03:00 - 04:00	36	44	38	50	34	40
04:00 - 05:00	35	43	35	44	34	41
05:00 - 06:00	33	40	30	40	34	40
06:00 - 07:00	35	41	37	43	35	40
07:00 - 08:00	35	40	34	40	35	40
08:00 - 09:00	34	39	34	40	34	39
09:00 - 10:00	34	40	34	40	34	40
10:00 - 11:00	33	39	33	39	33	39
11:00 - 12:00	33	39	33	39	33	39
12:00 - 13:00	33	39	33	39	33	39
13:00 - 14:00	33	39	32	39	33	39
14:00 - 15:00	33	39	33	39	33	39
15:00 - 16:00	33	39	33	39	34	39
16:00 - 17:00	33	39	33	39	34	39
17:00 - 18:00	33	39	33	39	34	39
18:00 - 19:00	34	39	34	39	34	40
19:00 - 20:00	34	40	34	40	34	40
20:00 - 21:00	34	40	34	40	35	40
21:00 - 22:00	34	40	34	40	34	40
22:00 - 23:00	34	40	35	41	33	39
23:00 - 24:00	35	40	35	41	34	39
Gemiddelde	34	40	34	40	34	39

UURVERLOOP SNELHEDEN



SNELHEDEN PER DAGSOORT

	Doorsnede		Ri. Noordoost		Ri. Zuidwest	
	Gemiddelde	V85	Gemiddelde	V85	Gemiddelde	V85
Maandag	34	39	34	40	34	39
Dinsdag	34	40	34	40	34	40
Woensdag	34	40	34	40	34	40
Donderdag	34	39	34	39	34	39
Vrijdag	34	39	34	39	34	39
Zaterdag	33	39	33	39	34	39
Zondag	32	39	32	39	32	39
Werkdag	34	40	34	40	34	39
Weekdag	34	39	33	39	34	39

SNELHEIDSVERDELING WEEKDAG

Snelheidsklasse	Doorsnede		Ri. Noordoost		Ri. Zuidwest	
	%	Cumulatief %	%	Cumulatief %	%	Cumulatief %
< 15 km/u	0,3%	0,3%	0,4%	0,4%	0,2%	0,2%
15 - 20 km/u	1,2%	1,5%	1,4%	1,7%	0,9%	1,2%
20 - 25 km/u	4,9%	6,4%	5,5%	7,3%	4,2%	5,4%
25 - 30 km/u	20,2%	26,6%	21,2%	28,5%	19,0%	24,4%
30 - 35 km/u	35,6%	62,1%	34,3%	62,9%	37,0%	61,4%
35 - 40 km/u	25,7%	87,8%	24,7%	87,5%	26,8%	88,2%
40 - 45 km/u	9,1%	96,9%	9,1%	96,6%	9,1%	97,2%
> 45 km/u	3,1%	100,0%	3,4%	100,0%	2,8%	100,0%

SNELHEIDSVERDELING DOORSNEDE

