

VERKEERSTELLING

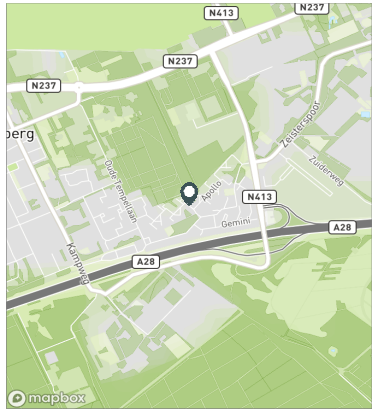
Motorvoertuigen

Meetlocatie

Apollo
Soesterberg
Tussen Mercury en Wostok
Ri. 1 = Ri. Noordwest (Wostok)
Ri. 2 = Ri. Zuidoost (Mercury)

Meting

Meetperiode: 11 mei t/m 27 mei 2019
Methodiek: Telstrangen (MetroCount)
In opdracht van: Gemeente Soest
Uitgevoerd door: Sweco



Voertuigclassificatie

Voertuigclassificatie op basis van ascombinaties
L = Licht verkeer (2 assen, asafstand < 3,7 m)
M = Middelzwaar verkeer (2 assen, asafstand > 3,7 m)
Z = Zwaar verkeer (3 of meer assen)

APOLLO, SOESTERBERG

Tussen Mercury en Wostok



INTENSITEITEN

	Doorsnede		Ri. Noordwest		Ri. Zuidoost			
	Werkdag	Weekdag	Werkdag	Weekdag	Werkdag	Weekdag		
Etmaal (0-24u)	482	100%	461	100%	245	235	236	226
Dag (7-19u)	362	75,2%	348	75,6%	183	175	179	173
Avond (19-23u)	93	19,4%	85	18,5%	50	46	44	39
Nacht (23-7u)	26	5,5%	27	5,9%	12	14	14	14
Ochtendspits (7-9u)	64	13,3%	51	11,1%	26	21	38	30
Avondspits (16-18u)	87	18,1%	80	17,3%	49	44	39	36

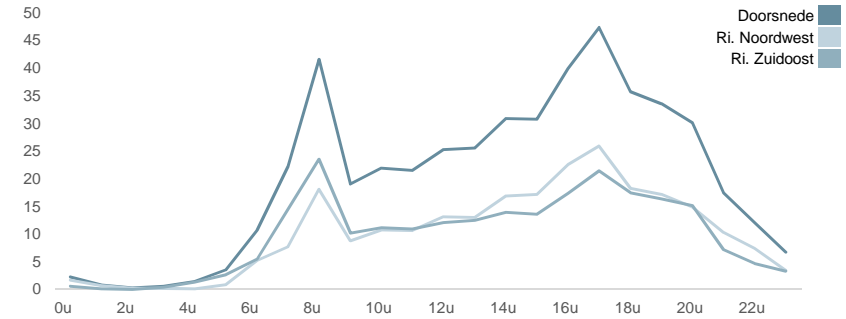
UURCIJFERS

	Doorsnede		Ri. Noordwest		Ri. Zuidoost			
	Werkdag	Weekdag	Werkdag	Weekdag	Werkdag	Weekdag		
00:00 - 01:00	2	0,5%	4	1,0%	2	3	1	2
01:00 - 02:00	1	0,2%	2	0,4%	1	1	0	1
02:00 - 03:00	0	0,1%	0	0,1%	0	0	0	0
03:00 - 04:00	1	0,1%	1	0,2%	0	0	0	1
04:00 - 05:00	1	0,3%	1	0,3%	0	0	1	1
05:00 - 06:00	4	0,7%	3	0,6%	1	1	3	2
06:00 - 07:00	11	2,2%	8	1,8%	5	4	5	4
07:00 - 08:00	22	4,6%	17	3,8%	8	6	15	11
08:00 - 09:00	42	8,6%	34	7,3%	18	15	24	19
09:00 - 10:00	19	4,0%	20	4,4%	9	9	10	11
10:00 - 11:00	22	4,6%	23	4,9%	11	11	11	12
11:00 - 12:00	22	4,5%	25	5,3%	11	12	11	13
12:00 - 13:00	25	5,3%	26	5,6%	13	13	12	13
13:00 - 14:00	26	5,3%	29	6,4%	13	15	13	15
14:00 - 15:00	31	6,4%	31	6,8%	17	17	14	14
15:00 - 16:00	31	6,4%	31	6,7%	17	17	14	14
16:00 - 17:00	40	8,3%	38	8,2%	23	21	17	16
17:00 - 18:00	47	9,8%	42	9,2%	26	23	21	19
18:00 - 19:00	36	7,4%	32	6,9%	18	17	18	15
19:00 - 20:00	34	7,0%	30	6,4%	17	15	16	15
20:00 - 21:00	30	6,2%	27	5,9%	15	14	15	13
21:00 - 22:00	18	3,6%	16	3,5%	10	10	7	6
22:00 - 23:00	12	2,5%	12	2,6%	7	7	5	5
23:00 - 24:00	7	1,4%	7	1,6%	3	4	3	3

VOERTUIGVERDELING

	Doorsnede		Ri. Noordwest		Ri. Zuidoost			
	Werkdag	Weekdag	Werkdag	Weekdag	Werkdag	Weekdag		
Licht (L)	473	98,1%	454	98,4%	97,4%	97,8%	98,9%	99,1%
Middelzwaar (M)	7	1,4%	5	1,2%	2,0%	1,7%	0,8%	0,6%
Zwaar (Z)	2	0,5%	2	0,4%	0,6%	0,5%	0,4%	0,3%

UURVERLOOP WERKDAG PER RIJRICHTING



ETMAALTOTALEN

	Aantal voertuigen
zo 12-mei	372
ma 13-mei	467
di 14-mei	432
wo 15-mei	441
do 16-mei	453
vr 17-mei	475
za 18-mei	459
zo 19-mei	319
ma 20-mei	478
di 21-mei	444
wo 22-mei	507
do 23-mei	589
vr 24-mei	510
za 25-mei	443
zo 26-mei	370

SNELHEID

	Doorsnede	Ri. Noordwest	Ri. Zuidoost
Gem. snelheid	25	25	25
V85	30	30	30
< 15 km/u	4,3%	4,7%	3,8%
15 - 20 km/u	9,8%	9,4%	10,2%
20 - 25 km/u	33,5%	33,7%	33,3%
25 - 30 km/u	37,6%	36,4%	38,8%
30 - 35 km/u	12,8%	12,9%	12,6%
35 - 40 km/u	1,9%	2,6%	1,2%
40 - 45 km/u	0,2%	0,3%	0,1%
> 45 km/u	0%	0%	0%

VERKEERSTELLING

Motorvoertuigen

APOLLO, SOESTERBERG

Tussen Mercury en Wostok

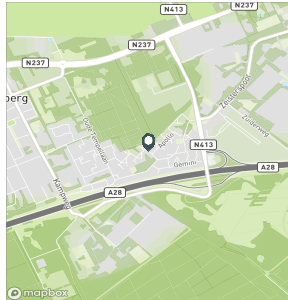


Meetlocatie

Apollo
Soesterberg
Tussen Mercury en Wostok
Ri. 1 = Ri. Noordwest (Wostok)
Ri. 2 = Ri. Zuidoost (Mercury)

Meting

Meesperiode: 11 mei t/m 27 mei 2019
Methodiek: Telslangen (MetroCount)
In opdracht van: Gemeente Soest
Uitgevoerd door: Sweco



Voertuigclassificatie

Voertuigclassificatie op basis van ascombinaties
L = Licht verkeer (2 assen, asafstand < 3,7 m)
M = Middelzwaar verkeer (2 assen, asafstand > 3,7 m)
Z = Zwaar verkeer (3 of meer assen)

WERKDAG

	Doorsnede				Ri. Noordwest				Ri. Zuidoost			
	L	M	Z	Tot	L	M	Z	Tot	L	M	Z	Tot
00:00 - 01:00	2	0	0	2	2	0	0	2	1	0	0	1
01:00 - 02:00	1	0	0	1	1	0	0	1	0	0	0	0
02:00 - 03:00	0	0	0	0	0	0	0	0	0	0	0	0
03:00 - 04:00	1	0	0	1	0	0	0	0	0	0	0	0
04:00 - 05:00	1	0	0	1	0	0	0	0	1	0	0	1
05:00 - 06:00	4	0	0	4	1	0	0	1	3	0	0	3
06:00 - 07:00	11	0	0	11	5	0	0	5	5	0	0	5
07:00 - 08:00	22	0	0	22	7	0	0	8	14	0	0	15
08:00 - 09:00	40	1	0	42	17	1	0	18	23	0	0	24
09:00 - 10:00	18	1	0	19	8	0	0	9	10	0	0	10
10:00 - 11:00	22	0	0	22	11	0	0	11	11	0	0	11
11:00 - 12:00	21	1	0	22	10	0	0	11	10	1	0	11
12:00 - 13:00	24	1	0	25	12	1	0	13	12	0	0	12
13:00 - 14:00	25	0	0	26	13	0	0	13	12	0	0	13
14:00 - 15:00	30	1	0	31	16	0	0	17	14	0	0	14
15:00 - 16:00	30	0	0	31	17	0	0	17	13	0	0	14
16:00 - 17:00	39	1	0	40	22	0	0	23	17	0	0	17
17:00 - 18:00	47	0	0	47	26	0	0	26	21	0	0	21
18:00 - 19:00	35	0	0	36	18	0	0	18	17	0	0	18
19:00 - 20:00	33	0	0	34	17	0	0	17	16	0	0	16
20:00 - 21:00	30	0	0	30	15	0	0	15	15	0	0	15
21:00 - 22:00	18	0	0	18	10	0	0	10	7	0	0	7
22:00 - 23:00	12	0	0	12	7	0	0	7	5	0	0	5
23:00 - 24:00	7	0	0	7	3	0	0	3	3	0	0	3
Etrmaal (0-24u)	473	7	2	482	239	5	2	245	234	2	1	236
Dag (7-19u)	353	6	2	362	177	5	2	183	176	2	1	179
Avond (19-23u)	93	1	0	93	49	0	0	50	43	0	0	44
Nacht (23-7u)	26	0	0	26	12	0	0	12	14	0	0	14
Ochtendspits (7-9u)	62	2	0	64	24	1	0	26	38	0	0	38
Avondspits (16-18u)	86	1	0	87	48	1	0	49	39	0	0	39

APOLLO, SOESTERBERG

Tussen Mercury en Wostok



WEEKDAG

	Doorsnede				Ri. Noordwest				Ri. Zuidoost			
	L	M	Z	Tot	L	M	Z	Tot	L	M	Z	Tot
00:00 - 01:00	4	0	0	4	3	0	0	3	2	0	0	2
01:00 - 02:00	2	0	0	2	1	0	0	1	1	0	0	1
02:00 - 03:00	0	0	0	0	0	0	0	0	0	0	0	0
03:00 - 04:00	1	0	0	1	0	0	0	0	1	0	0	1
04:00 - 05:00	1	0	0	1	0	0	0	0	1	0	0	1
05:00 - 06:00	3	0	0	3	1	0	0	1	2	0	0	2
06:00 - 07:00	8	0	0	8	4	0	0	4	4	0	0	4
07:00 - 08:00	17	0	0	17	6	0	0	6	11	0	0	11
08:00 - 09:00	33	1	0	34	14	1	0	15	19	0	0	19
09:00 - 10:00	20	0	0	20	9	0	0	9	11	0	0	11
10:00 - 11:00	22	0	0	23	11	0	0	11	12	0	0	12
11:00 - 12:00	24	1	0	25	12	0	0	12	12	0	0	13
12:00 - 13:00	25	1	0	26	13	0	0	13	13	0	0	13
13:00 - 14:00	29	0	0	29	14	0	0	15	15	0	0	15
14:00 - 15:00	31	0	0	31	17	0	0	17	14	0	0	14
15:00 - 16:00	30	0	0	31	16	0	0	17	14	0	0	14
16:00 - 17:00	37	1	0	38	21	0	0	21	16	0	0	16
17:00 - 18:00	42	0	0	42	23	0	0	23	19	0	0	19
18:00 - 19:00	32	0	0	32	16	0	0	17	15	0	0	15
19:00 - 20:00	29	0	0	30	15	0	0	15	15	0	0	15
20:00 - 21:00	27	0	0	27	14	0	0	14	13	0	0	13
21:00 - 22:00	16	0	0	16	10	0	0	10	6	0	0	6
22:00 - 23:00	12	0	0	12	7	0	0	7	5	0	0	5
23:00 - 24:00	7	0	0	7	4	0	0	4	3	0	0	3
Etrmaal (0-24u)	454	5	2	461	230	4	1	235	224	1	1	226
Dag (7-19u)	341	5	2	348	170	4	1	175	171	1	1	173
Avond (19-23u)	85	0	0	85	46	0	0	46	39	0	0	39
Nacht (23-7u)	27	0	0	27	14	0	0	14	14	0	0	14
Ochtendspits (7-9u)	50	1	0	51	19	1	0	21	30	0	0	30
Avondspits (16-18u)	79	1	0	80	43	1	0	44	36	0	0	36

VERKEERSTELLING

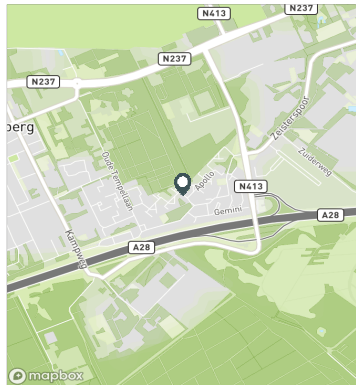
Motorvoertuigen

Meetlocatie

Apollo
Soesterberg
Tussen Mercury en Wostok
Ri. 1 = Ri. Noordwest (Wostok)
Ri. 2 = Ri. Zuidoost (Mercury)

Meting

Meetperiode: 11 mei t/m 27 mei 2019
Methodiek: Telslangen (MetroCount)
In opdracht van: Gemeente Soest
Uitgevoerd door: Sweco



Voertuigclassificatie

Voertuigclassificatie op basis van ascombinaties
L = Licht verkeer (2 assen, asafstand < 3,7 m)
M = Middelzwaar verkeer (2 assen, asafstand > 3,7 m)
Z = Zwaar verkeer (3 of meer assen)

Validatie

■ = Compleet en representatief
■ = Niet representatief
■ = Niet compleet
■ = Feestdag

APOLLO, SOESTERBERG

Tussen Mercury en Wostok



DOORSNEDE

	zo	ma	di	wo	do	vr	za	zo	ma	di	wo	do	vr	za	zo
	12-5	13-5	14-5	15-5	16-5	17-5	18-5	19-5	20-5	21-5	22-5	23-5	24-5	25-5	26-5
00:00 - 01:00	12	1	2	1	3	2	12	7	2	1	3	7	1	12	4
01:00 - 02:00	10	0	0	0	1	2	3	5	0	1	1	0	1	5	4
02:00 - 03:00	1	0	0	0	1	1	0	0	1	0	0	0	0	3	0
03:00 - 04:00	4	1	0	1	1	1	2	2	0	0	2	0	0	1	2
04:00 - 05:00	1	2	3	0	2	1	2	0	1	1	2	2	1	1	0
05:00 - 06:00	1	6	2	8	6	1	1	0	3	5	1	2	2	0	1
06:00 - 07:00	0	12	15	7	12	8	3	1	12	10	14	10	7	3	1
07:00 - 08:00	4	26	26	23	23	18	5	0	22	19	20	26	20	9	5
08:00 - 09:00	4	51	36	47	41	42	21	7	43	36	38	42	35	21	10
09:00 - 10:00	16	16	18	17	14	15	30	15	18	23	22	29	17	32	15
10:00 - 11:00	25	20	13	22	19	21	26	13	21	14	24	30	29	35	20
11:00 - 12:00	25	18	15	20	22	20	44	20	17	21	32	27	24	35	29
12:00 - 13:00	23	21	22	26	19	30	32	32	19	24	37	27	26	29	21
13:00 - 14:00	26	17	19	26	15	30	52	33	31	34	23	27	33	39	38
14:00 - 15:00	42	26	26	30	33	35	32	27	29	30	27	30	38	31	32
15:00 - 16:00	25	37	26	31	38	29	36	26	39	29	27	29	29	35	25
16:00 - 17:00	29	37	32	52	40	34	36	26	33	34	50	52	34	27	26
17:00 - 18:00	31	49	51	27	39	42	27	25	44	48	61	65	42	31	29
18:00 - 19:00	23	33	32	21	40	39	25	19	43	24	33	46	47	25	20
19:00 - 20:00	19	35	32	34	29	33	18	14	26	31	31	47	38	14	24
20:00 - 21:00	27	28	35	18	23	23	16	20	31	29	30	42	42	19	20
21:00 - 22:00	10	19	12	16	14	19	7	11	16	16	12	29	22	12	23
22:00 - 23:00	8	4	11	11	13	20	13	8	15	11	12	10	14	12	16
23:00 - 24:00	6	8	4	3	5	9	16	8	12	3	5	10	8	12	5
Etmaal (0-24u)	372	467	432	441	453	475	459	319	478	444	507	589	510	443	370
Dag (7-19u)	273	351	316	342	343	355	366	243	359	336	394	430	374	349	270
Avond (19-23u)	64	86	90	79	79	95	54	53	88	87	85	128	116	57	83
Nacht (23-7u)	35	30	26	20	31	25	39	23	31	21	28	31	20	37	17
Ochtendspits (7-9u)	8	77	62	70	64	60	26	7	65	55	58	68	55	30	15
Avondspits (16-18u)	60	86	83	79	79	76	63	51	77	82	111	117	76	58	55
Validatie															

DOORSNEDE

	zo	ma	di	wo	do	vr	za	zo	ma	di	wo	do	vr	za	zo
	12-5	13-5	14-5	15-5	16-5	17-5	18-5	19-5	20-5	21-5	22-5	23-5	24-5	25-5	26-5
Ri. Noordwest	195	247	211	220	246	244	230	165	247	217	247	316	253	229	183
Ri. Zuidoost	177	220	221	221	207	231	229	154	231	227	260	273	257	214	187
Ri. Noordwest	52%	53%	49%	50%	54%	51%	50%	52%	52%	49%	49%	54%	50%	52%	49%
Ri. Zuidoost	48%	47%	51%	50%	46%	49%	50%	48%	48%	51%	51%	46%	50%	48%	51%
Licht (L)	371	459	422	434	444	466	453	319	467	434	500	581	499	441	370
Middelzwaar (M)	1	8	8	6	6	6	4	0	7	5	6	6	9	2	0
Zwaar (Z)	0	0	2	1	3	3	2	0	4	5	1	2	2	0	0
% Licht (L)	99,7%	98,3%	97,7%	98,4%	98,0%	98,1%	98,7%	100,0%	97,7%	97,7%	98,6%	98,6%	97,8%	99,5%	100,0%
% Middelzwaar (M)	0,3%	1,7%	1,9%	1,4%	1,3%	1,3%	0,9%	0,0%	1,5%	1,1%	1,2%	1,0%	1,8%	0,5%	0,0%
% Zwaar (Z)	0,0%	0,0%	0,5%	0,2%	0,7%	0,6%	0,4%	0,0%	0,8%	1,1%	0,2%	0,3%	0,4%	0,0%	0,0%

VERKEERSTELLING

Motorvoertuigen

APOLLO, SOESTERBERG

Tussen Mercury en Wostok

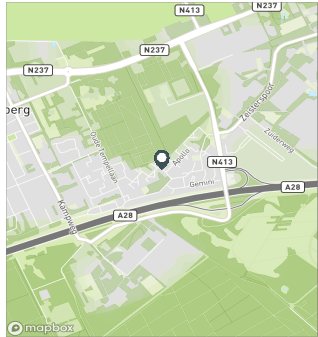


Meetlocatie

Apollo
Soesterberg
Tussen Mercury en Wostok
Ri. 1 = Ri. Noordwest (Wostok)
Ri. 2 = Ri. Zuidoost (Mercury)

Meting

Meetperiode: 11 mei t/m 27 mei 2019
Methodiek: Telslangen (MetroCount)
In opdracht van: Gemeente Soest
Uitgevoerd door: Sweco



Voertuigclassificatie

Voertuigclassificatie op basis van ascombinaties
L = Licht verkeer (2 assen, asafstand < 3,7 m)
M = Middelzwaar verkeer (2 assen, asafstand > 3,7 m)
Z = Zwaar verkeer (3 of meer assen)

SNELHEDEN WEEKDAG

	Doorsnede		Ri. Noordoost		Ri. Zuidwest	
	Gemiddelde	V85	Gemiddelde	V85	Gemiddelde	V85
00:00 - 01:00	26	31	25	30	27	32
01:00 - 02:00	26	33	28	33	24	30
02:00 - 03:00	30	35	30	35	-	-
03:00 - 04:00	28	33	25	33	29	33
04:00 - 05:00	22	28	20	34	23	27
05:00 - 06:00	27	34	28	38	26	32
06:00 - 07:00	25	29	25	29	25	29
07:00 - 08:00	25	31	26	32	25	30
08:00 - 09:00	25	30	25	30	25	30
09:00 - 10:00	24	29	24	30	24	29
10:00 - 11:00	24	30	25	30	24	29
11:00 - 12:00	25	30	25	30	25	30
12:00 - 13:00	25	31	25	32	24	30
13:00 - 14:00	25	30	24	30	25	30
14:00 - 15:00	25	30	25	30	25	30
15:00 - 16:00	25	30	24	30	25	30
16:00 - 17:00	25	30	25	30	25	30
17:00 - 18:00	25	30	25	30	25	30
18:00 - 19:00	25	30	25	30	26	31
19:00 - 20:00	25	30	24	31	25	30
20:00 - 21:00	25	30	25	31	24	30
21:00 - 22:00	25	31	25	30	25	31
22:00 - 23:00	25	31	25	31	25	30
23:00 - 24:00	25	31	25	31	25	31
Gemiddelde	25	30	25	30	25	30

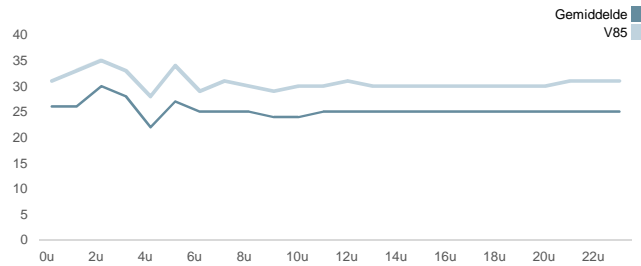
SNELHEDEN PER DAGSOORT

	Doorsnede		Ri. Noordoost		Ri. Zuidwest	
	Gemiddelde	V85	Gemiddelde	V85	Gemiddelde	V85
Maandag	25	30	25	30	25	30
Dinsdag	25	31	25	31	25	30
Woensdag	25	30	25	30	25	30
Donderdag	25	31	25	31	25	30
Vrijdag	25	30	25	30	24	30
Zaterdag	25	30	24	30	25	30
Zondag	25	30	25	30	24	30
Werkdag	25	30	25	30	25	30
Weekdag	25	30	25	30	25	30

SNELHEIDSVERDELING WEEKDAG

	Doorsnede		Ri. Noordoost		Ri. Zuidwest	
	%	Cumulatief %	%	Cumulatief %	%	Cumulatief %
< 15 km/u	4,3%	4,3%	4,7%	4,7%	3,8%	3,8%
15 - 20 km/u	9,8%	14,0%	9,4%	14,1%	10,2%	14,0%
20 - 25 km/u	33,5%	47,5%	33,7%	47,8%	33,3%	47,3%
25 - 30 km/u	37,6%	85,1%	36,4%	84,2%	38,8%	86,1%
30 - 35 km/u	12,8%	97,9%	12,9%	97,1%	12,6%	98,7%
35 - 40 km/u	1,9%	99,8%	2,6%	99,7%	1,2%	99,9%
40 - 45 km/u	0,2%	100,0%	0,3%	100,0%	0,1%	100,0%
> 45 km/u	0,0%	100,0%	0,0%	100,0%	0,0%	100,0%

UURVERLOOP SNELHEDEN



SNELHEIDSVERDELING DOORSNEDE

