

VERKEERSTELLING

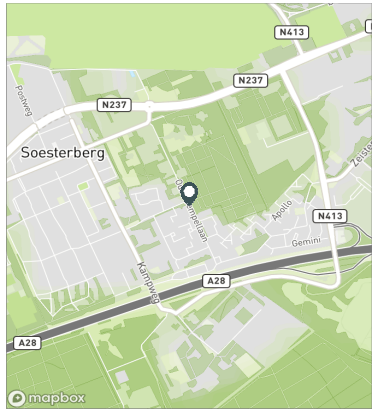
Motorvoertuigen

Meetlocatie

Oude Tempellaan
Soesterberg
Tussen Farman en Kamerlingh Onneslaan
Ri. 1 = Ri. Noordwest (Kamerlingh Onneslaan)
Ri. 2 = Ri. Zuidoost (Farman)

Meting

Meetperiode: 11 mei t/m 27 mei 2019
Methodiek: Telslangen (MetroCount)
In opdracht van: Gemeente Soest
Uitgevoerd door: Sweco



Voertuigclassificatie

Voertuigclassificatie op basis van ascombinaties
L = Licht verkeer (2 assen, asafstand < 3,7 m)
M = Middelzwaar verkeer (2 assen, asafstand > 3,7 m)
Z = Zwaar verkeer (3 of meer assen)

OUDE TEMPELLAAN, SOESTERBERG

Tussen Farman en Kamerlingh Onneslaan



INTENSITEITEN

	Doorsnede		Ri. Noordwest		Ri. Zuidoost	
	Werkdag	Weekdag	Werkdag	Weekdag	Werkdag	Weekdag
Etmaal (0-24u)	1418	100%	1286	100%	709	641
Dag (7-19u)	1162	82,0%	1052	81,8%	592	535
Avond (19-23u)	206	14,5%	185	14,4%	85	77
Nacht (23-7u)	49	3,5%	49	3,8%	32	29
Ochtendspits (7-9u)	215	15,1%	164	12,8%	146	113
Avondspits (16-18u)	272	19,2%	241	18,7%	105	95

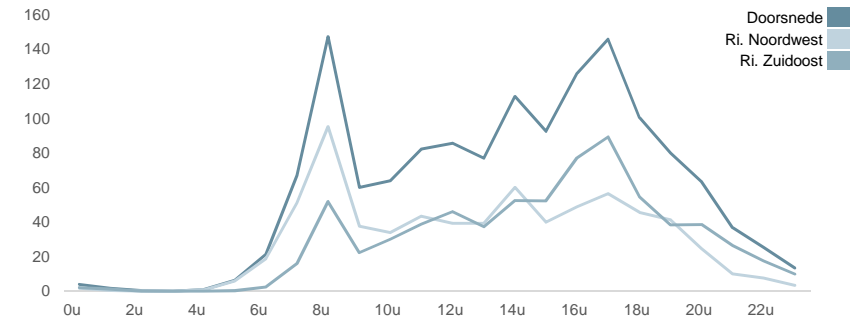
UURCIJFERS

	Doorsnede		Ri. Noordwest		Ri. Zuidoost	
	Werkdag	Weekdag	Werkdag	Weekdag	Werkdag	Weekdag
00:00 - 01:00	4	0,3%	7	0,5%	2	2
01:00 - 02:00	2	0,1%	4	0,3%	1	1
02:00 - 03:00	1	0,0%	1	0,1%	0	0
03:00 - 04:00	0	0,0%	1	0,0%	0	0
04:00 - 05:00	1	0,1%	1	0,1%	1	1
05:00 - 06:00	7	0,5%	5	0,4%	6	5
06:00 - 07:00	22	1,5%	17	1,3%	19	15
07:00 - 08:00	67	4,7%	51	3,9%	51	39
08:00 - 09:00	147	10,4%	113	8,8%	95	74
09:00 - 10:00	60	4,3%	58	4,5%	38	38
10:00 - 11:00	64	4,5%	64	5,0%	34	34
11:00 - 12:00	82	5,8%	80	6,2%	44	43
12:00 - 13:00	86	6,0%	85	6,6%	40	40
13:00 - 14:00	77	5,4%	81	6,3%	40	41
14:00 - 15:00	113	8,0%	105	8,1%	60	55
15:00 - 16:00	93	6,5%	87	6,8%	40	38
16:00 - 17:00	126	8,9%	114	8,8%	49	45
17:00 - 18:00	146	10,3%	127	9,9%	57	49
18:00 - 19:00	101	7,1%	87	6,8%	46	40
19:00 - 20:00	80	5,7%	71	5,5%	42	36
20:00 - 21:00	64	4,5%	57	4,5%	25	24
21:00 - 22:00	37	2,6%	33	2,6%	10	10
22:00 - 23:00	26	1,8%	23	1,8%	8	7
23:00 - 24:00	14	1,0%	13	1,0%	4	4

VOERTUIGVERDELING

	Doorsnede		Ri. Noordwest		Ri. Zuidoost	
	Werkdag	Weekdag	Werkdag	Weekdag	Werkdag	Weekdag
Licht (L)	1390	98,1%	1264	98,3%	97,9%	98,1%
Middelzwaar (M)	21	1,5%	17	1,3%	1,6%	1,4%
Zwaar (Z)	7	0,5%	5	0,4%	0,6%	0,5%

UURVERLOOP WERKDAG PER RIJRICHTING



ETMAALTOTALEN

	Aantal voertuigen
zo 12-mei	859
ma 13-mei	1457
di 14-mei	1353
wo 15-mei	1366
do 16-mei	1359
vr 17-mei	1460
za 18-mei	1036
zo 19-mei	799
ma 20-mei	1369
di 21-mei	1376
wo 22-mei	1398
do 23-mei	1574
vr 24-mei	1483
za 25-mei	1112
zo 26-mei	790

SNELHEID

	Doorsnede	Ri. Noordwest	Ri. Zuidoost
Gem. snelheid	33	36	31
V85	43	46	38
< 15 km/u	1,5%	1,5%	1,5%
15 - 20 km/u	3,8%	3,4%	4,2%
20 - 25 km/u	12,6%	9,3%	15,9%
25 - 30 km/u	22,2%	16,6%	27,7%
30 - 35 km/u	21,7%	19,1%	24,3%
35 - 40 km/u	17,6%	18,5%	16,8%
40 - 45 km/u	11%	15,6%	6,4%
> 45 km/u	9,6%	15,9%	3,3%

VERKEERSTELLING

Motorvoertuigen

OUDE TEMPELLAAN, SOESTERBERG

Tussen Farman en Kamerlingh Onneslaan

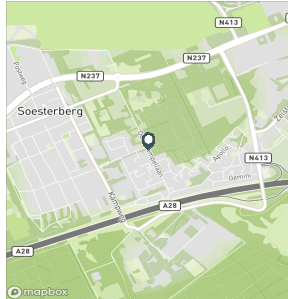


Meetlocatie

Oude Tempellaan
Soesterberg
Tussen Farman en Kamerlingh Onneslaan
Ri. 1 = Ri. Noordwest (Kamerlingh Onneslaan)
Ri. 2 = Ri. Zuidoost (Farman)

Meting

Meesperiode: 11 mei t/m 27 mei 2019
Methodiek: Telslangen (MetroCount)
In opdracht van: Gemeente Soest
Uitgevoerd door: Sweco



Voertuigclassificatie

Voertuigclassificatie op basis van ascombinaties
L = Licht verkeer (2 assen, asafstand < 3,7 m)
M = Middelzwaar verkeer (2 assen, asafstand > 3,7 m)
Z = Zwaar verkeer (3 of meer assen)

WERKDAG

	Doorsnede				Ri. Noordwest				Ri. Zuidoost			
	L	M	Z	Tot	L	M	Z	Tot	L	M	Z	Tot
00:00 - 01:00	4	0	0	4	2	0	0	2	2	0	0	2
01:00 - 02:00	2	0	0	2	1	0	0	1	1	0	0	1
02:00 - 03:00	1	0	0	1	0	0	0	0	0	0	0	0
03:00 - 04:00	0	0	0	0	0	0	0	0	0	0	0	0
04:00 - 05:00	1	0	0	1	1	0	0	1	0	0	0	0
05:00 - 06:00	6	0	0	6	6	0	0	6	0	0	0	0
06:00 - 07:00	21	1	0	22	18	1	0	19	3	0	0	3
07:00 - 08:00	66	1	0	67	50	1	0	51	16	0	0	16
08:00 - 09:00	144	3	1	147	93	2	1	95	51	1	0	52
09:00 - 10:00	59	1	0	60	37	1	0	38	22	1	0	23
10:00 - 11:00	63	1	0	64	33	1	0	34	30	1	0	30
11:00 - 12:00	80	2	0	82	42	1	0	44	38	1	0	39
12:00 - 13:00	83	2	1	86	38	1	0	40	45	1	0	46
13:00 - 14:00	74	3	1	77	38	2	0	40	36	1	0	38
14:00 - 15:00	110	2	1	113	59	1	1	60	51	1	0	53
15:00 - 16:00	91	1	0	93	39	1	0	40	52	0	0	53
16:00 - 17:00	123	2	1	126	48	1	0	49	76	1	0	77
17:00 - 18:00	145	0	0	146	56	0	0	57	89	0	0	89
18:00 - 19:00	99	1	1	101	45	0	0	46	54	1	0	55
19:00 - 20:00	79	1	0	80	41	0	0	42	38	0	0	39
20:00 - 21:00	63	0	0	64	25	0	0	25	39	0	0	39
21:00 - 22:00	25	0	0	26	10	0	0	10	16	0	0	16
22:00 - 23:00	25	0	0	26	8	0	0	8	18	0	0	18
23:00 - 24:00	14	0	0	14	4	0	0	4	10	0	0	10
Etrmaal (0-24u)	1390	21	7	1418	694	11	4	709	697	10	2	709
Dag (7-19u)	1138	18	6	1162	579	10	4	592	559	9	2	570
Avond (19-23u)	204	1	0	206	84	1	0	85	121	1	0	122
Nacht (23-7u)	49	1	0	49	32	1	0	32	17	0	0	17
Ochtendspits (7-9u)	210	4	1	215	143	2	1	146	66	1	0	68
Avondspits (16-18u)	269	3	1	272	104	1	1	105	165	2	0	167

OUDE TEMPELLAAN, SOESTERBERG

Tussen Farman en Kamerlingh Onneslaan



WEEKDAG

	Doorsnede				Ri. Noordwest				Ri. Zuidoost			
	L	M	Z	Tot	L	M	Z	Tot	L	M	Z	Tot
00:00 - 01:00	7	0	0	7	2	0	0	2	4	0	0	4
01:00 - 02:00	4	0	0	4	1	0	0	1	2	0	0	2
02:00 - 03:00	1	0	0	1	0	0	0	0	1	0	0	1
03:00 - 04:00	1	0	0	1	0	0	0	0	1	0	0	1
04:00 - 05:00	1	0	0	1	1	0	0	1	0	0	0	0
05:00 - 06:00	5	0	0	5	5	0	0	5	1	0	0	1
06:00 - 07:00	16	0	0	17	14	0	0	15	2	0	0	2
07:00 - 08:00	50	1	0	51	38	0	0	39	12	0	0	12
08:00 - 09:00	111	2	1	113	73	1	1	74	38	1	0	39
09:00 - 10:00	56	1	0	58	37	1	0	38	20	1	0	20
10:00 - 11:00	63	1	0	64	33	1	0	34	29	1	0	30
11:00 - 12:00	79	1	0	80	42	1	0	43	36	1	0	37
12:00 - 13:00	83	2	0	85	39	1	0	40	44	1	0	45
13:00 - 14:00	78	2	0	81	39	1	0	41	39	1	0	40
14:00 - 15:00	102	2	1	105	54	1	0	55	49	1	0	50
15:00 - 16:00	86	1	0	87	37	1	0	38	49	0	0	50
16:00 - 17:00	111	2	1	114	45	1	0	45	67	1	0	68
17:00 - 18:00	126	0	0	127	49	0	0	49	77	0	0	78
18:00 - 19:00	86	1	0	87	39	0	0	40	47	1	0	48
19:00 - 20:00	70	1	0	71	36	0	0	36	35	0	0	35
20:00 - 21:00	57	0	0	57	23	0	0	24	34	0	0	34
21:00 - 22:00	33	0	0	33	10	0	0	10	23	0	0	24
22:00 - 23:00	23	0	0	23	7	0	0	7	16	0	0	16
23:00 - 24:00	13	0	0	13	4	0	0	4	9	0	0	9
Etrmaal (0-24u)	1264	17	5	1286	629	9	3	641	635	8	2	645
Dag (7-19u)	1032	15	5	1052	524	8	3	535	508	7	2	516
Avond (19-23u)	184	1	0	185	76	1	0	77	108	1	0	108
Nacht (23-7u)	48	1	0	49	28	1	0	29	20	0	0	20
Ochtendspits (7-9u)	161	3	1	164	111	2	1	113	50	1	0	51
Avondspits (16-18u)	238	2	1	241	94	1	0	95	144	1	0	146

VERKEERSTELLING

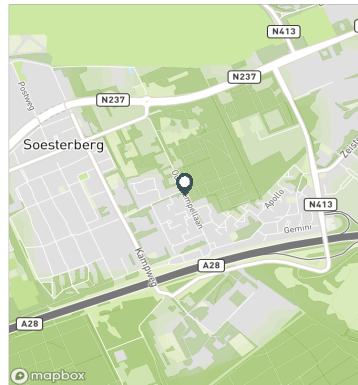
Motorvoertuigen

Meetlocatie

Oude Tempellaan
 Soesterberg
 Tussen Farman en Kamerlingh Onneslaan
 Ri. 1 = Ri. Noordwest (Kamerlingh Onneslaan)
 Ri. 2 = Ri. Zuidoost (Farman)

Meting

Meetperiode: 11 mei t/m 27 mei 2019
 Methodiek: Telslangen (MetroCount)
 In opdracht van: Gemeente Soest
 Uitgevoerd door: Sweco



Voertuigclassificatie

Voertuigclassificatie op basis van ascombinaties
 L = Licht verkeer (2 assen, asafstand < 3,7 m)
 M = Middelzwaar verkeer (2 assen, asafstand > 3,7 m)
 Z = Zwaar verkeer (3 of meer assen)

Validatie

- = Compleet en representatief
- = Niet representatief
- = Niet compleet
- = Feestdag

OUDE TEMPELLAAN, SOESTERBERG

Tussen Farman en Kamerlingh Onneslaan



DOORSNEDE

	zo	ma	di	wo	do	vr	za	zo	ma	di	wo	do	vr	za	zo
	12-5	13-5	14-5	15-5	16-5	17-5	18-5	19-5	20-5	21-5	22-5	23-5	24-5	25-5	26-5
00:00 - 01:00	19	3	2	5	4	4	13	9	3	4	6	4	5	14	10
01:00 - 02:00	11	2	0	0	3	1	6	14	0	2	2	5	2	3	9
02:00 - 03:00	1	0	0	0	1	4	3	7	1	0	0	0	0	2	4
03:00 - 04:00	3	1	0	0	0	0	0	3	0	1	0	0	0	1	3
04:00 - 05:00	4	1	1	2	0	1	2	1	1	1	2	0	2	2	1
05:00 - 06:00	3	5	7	7	7	3	0	1	7	8	6	9	6	3	4
06:00 - 07:00	4	20	23	21	18	23	7	5	23	24	16	26	17	6	2
07:00 - 08:00	1	60	69	79	63	60	16	3	65	71	61	81	59	18	3
08:00 - 09:00	10	156	157	129	155	141	36	21	154	142	151	155	135	49	12
09:00 - 10:00	30	52	63	54	56	52	68	33	49	69	55	77	73	73	34
10:00 - 11:00	51	65	51	63	62	88	74	34	35	66	64	68	70	97	39
11:00 - 12:00	62	72	77	81	80	95	86	56	73	69	80	87	108	97	59
12:00 - 13:00	78	73	58	141	76	102	87	60	74	66	126	68	80	99	73
13:00 - 14:00	82	77	62	73	62	88	97	89	80	82	81	80	86	97	80
14:00 - 15:00	100	126	111	88	115	140	87	68	115	97	103	126	114	91	69
15:00 - 16:00	62	101	94	93	76	101	80	88	110	107	77	83	97	81	56
16:00 - 17:00	73	135	133	120	123	117	93	71	113	134	126	135	128	66	77
17:00 - 18:00	73	182	162	120	147	124	74	73	144	151	154	182	106	93	76
18:00 - 19:00	53	104	83	89	104	115	57	47	114	76	92	116	112	63	41
19:00 - 20:00	54	97	84	72	79	76	40	38	73	70	70	86	94	55	42
20:00 - 21:00	45	60	62	57	57	54	44	30	61	63	57	82	83	38	44
21:00 - 22:00	18	29	35	34	40	31	27	24	30	40	30	49	50	22	28
22:00 - 23:00	12	24	9	24	17	23	20	13	33	26	32	39	28	21	23
23:00 - 24:00	10	12	10	14	14	17	19	11	11	7	7	16	28	21	1
Etmaal (0-24u)	859	1457	1353	1366	1359	1460	1036	799	1369	1376	1398	1574	1483	1112	790
Dag (7-19u)	675	1203	1120	1130	1119	1223	855	643	1126	1130	1170	1258	1168	924	619
Avond (19-23u)	129	210	190	187	193	184	131	105	197	199	189	256	255	136	137
Nacht (23-7u)	55	44	43	49	47	53	50	51	46	47	39	60	60	52	34
Ochtendspits (7-9u)	11	216	226	208	218	201	52	24	219	213	212	236	194	67	15
Avondspits (16-18u)	146	317	295	240	270	241	167	144	257	285	280	317	234	159	153
Validatie															

DOORSNEDE

	zo	ma	di	wo	do	vr	za	zo	ma	di	wo	do	vr	za	zo
	12-5	13-5	14-5	15-5	16-5	17-5	18-5	19-5	20-5	21-5	22-5	23-5	24-5	25-5	26-5
Ri. Noordwest	426	725	673	693	690	732	513	388	668	676	691	817	727	549	378
Ri. Zuidoost	433	732	680	673	669	728	523	411	701	700	707	757	756	563	412
Ri. Noordwest	50%	50%	50%	51%	51%	50%	50%	49%	49%	49%	49%	52%	49%	49%	48%
Ri. Zuidoost	50%	50%	50%	49%	49%	50%	50%	51%	51%	51%	51%	48%	51%	51%	52%
Licht (L)	853	1430	1330	1336	1332	1433	1025	794	1339	1348	1372	1543	1461	1100	784
Middelzwaar (M)	4	19	17	20	22	20	10	4	20	25	21	23	17	9	6
Zwaar (Z)	2	8	6	10	5	7	1	1	10	3	5	8	5	3	0
% Licht (L)	99,3%	98,1%	98,3%	97,8%	98,0%	98,2%	98,9%	99,4%	97,8%	98,0%	98,1%	98,0%	98,5%	98,9%	99,2%
% Middelzwaar (M)	0,5%	1,3%	1,3%	1,5%	1,6%	1,4%	1,0%	0,5%	1,5%	1,8%	1,5%	1,5%	1,1%	0,8%	0,8%
% Zwaar (Z)	0,2%	0,5%	0,4%	0,7%	0,4%	0,5%	0,1%	0,1%	0,7%	0,2%	0,4%	0,5%	0,3%	0,3%	0,0%

VERKEERSTELLING

Motorvoertuigen

OUDE TEMPELLAAN, SOESTERBERG

Tussen Farman en Kamerlingh Onneslaan

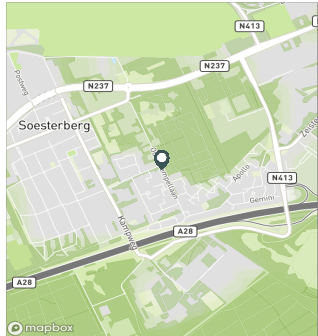


Meetlocatie

Oude Tempellaan
Soesterberg
Tussen Farman en Kamerlingh Onneslaan
Ri. 1 = Ri. Noordwest (Kamerlingh Onneslaan)
Ri. 2 = Ri. Zuidoost (Farman)

Meting

Meetperiode: 11 mei t/m 27 mei 2019
Methodiek: Telslangen (MetroCount)
In opdracht van: Gemeente Soest
Uitgevoerd door: Sweco



Voertuigclassificatie

Voertuigclassificatie op basis van ascombinaties
L = Licht verkeer (2 assen, asafstand < 3,7 m)
M = Middelzwaar verkeer (2 assen, asafstand > 3,7 m)
Z = Zwaar verkeer (3 of meer assen)

SNELHEDEN WEEKDAG

	Doorsnede		Ri. Noordoost		Ri. Zuidwest	
	Gemiddelde	V85	Gemiddelde	V85	Gemiddelde	V85
00:00 - 01:00	35	47	36	53	34	43
01:00 - 02:00	33	41	34	43	33	40
02:00 - 03:00	37	48	41	53	35	44
03:00 - 04:00	34	47	36	59	34	44
04:00 - 05:00	34	44	35	47	26	32
05:00 - 06:00	34	49	35	50	27	40
06:00 - 07:00	39	52	40	54	29	37
07:00 - 08:00	37	49	40	53	29	37
08:00 - 09:00	31	41	34	43	25	34
09:00 - 10:00	35	44	37	48	31	39
10:00 - 11:00	35	44	38	49	31	38
11:00 - 12:00	34	43	36	45	31	39
12:00 - 13:00	33	42	35	45	31	38
13:00 - 14:00	35	43	37	49	32	39
14:00 - 15:00	31	40	33	44	29	37
15:00 - 16:00	33	42	35	45	31	39
16:00 - 17:00	33	40	35	44	31	38
17:00 - 18:00	32	40	35	44	31	38
18:00 - 19:00	34	43	36	48	32	39
19:00 - 20:00	35	44	38	51	32	39
20:00 - 21:00	33	42	36	46	31	39
21:00 - 22:00	34	43	36	49	33	41
22:00 - 23:00	34	42	35	48	33	41
23:00 - 24:00	34	44	36	47	34	43
Gemiddelde	33	42	35	45	31	38

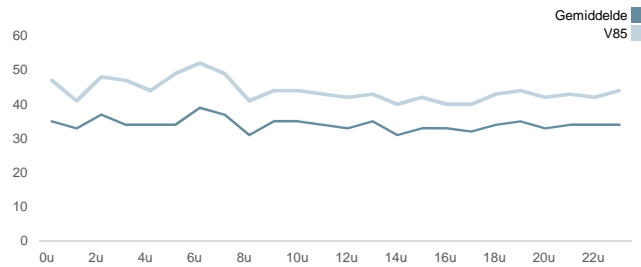
SNELHEDEN PER DAGSOORT

	Doorsnede		Ri. Noordoost		Ri. Zuidwest	
	Gemiddelde	V85	Gemiddelde	V85	Gemiddelde	V85
Maandag	33	42	35	44	30	38
Dinsdag	33	42	35	45	31	38
Woensdag	33	42	36	46	31	38
Donderdag	32	42	35	45	30	38
Vrijdag	33	42	36	45	30	39
Zaterdag	35	44	38	50	32	39
Zondag	34	44	38	51	31	39
Werkdag	33	42	35	45	31	38
Weekdag	33	43	36	46	31	38

SNELHEIDSVERDELING WEEKDAG

	Doorsnede		Ri. Noordoost		Ri. Zuidwest	
	%	Cumulatief %	%	Cumulatief %	%	Cumulatief %
< 15 km/u	1,5%	1,5%	1,5%	1,5%	1,5%	1,5%
15 - 20 km/u	3,8%	5,3%	3,4%	5,0%	4,2%	5,7%
20 - 25 km/u	12,6%	17,9%	9,3%	14,3%	15,9%	21,6%
25 - 30 km/u	22,2%	40,1%	16,6%	30,8%	27,7%	49,3%
30 - 35 km/u	21,7%	61,8%	19,1%	49,9%	24,3%	73,6%
35 - 40 km/u	17,6%	79,4%	18,5%	68,5%	16,8%	90,3%
40 - 45 km/u	11,0%	90,4%	15,6%	84,1%	6,4%	96,7%
> 45 km/u	9,6%	100,0%	15,9%	100,0%	3,3%	100,0%

UURVERLOOP SNELHEDEN



SNELHEIDSVERDELING DOORSNEDE

