

VERKEERSTELLING

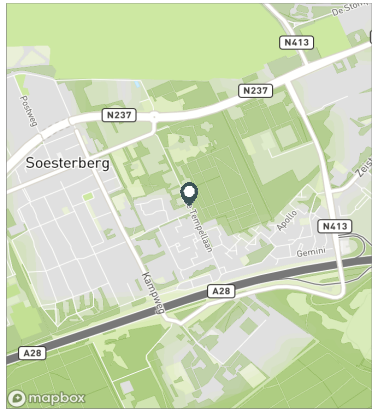
Motorvoertuigen

Meetlocatie

Oude Tempellaan
Soesterberg
Tussen Kamerlingh Onneslaan en Banningstraat
Ri. 1 = Ri. Noordwest (Banningstraat)
Ri. 2 = Ri. Zuidoost (Kamerlingh Onneslaan)

Meting

Meetperiode: 11 mei t/m 27 mei 2019
Methodiek: Telslangen (MetroCount)
In opdracht van: Gemeente Soest
Uitgevoerd door: Sweco



Voertuigclassificatie

Voertuigclassificatie op basis van ascombinaties
L = Licht verkeer (2 assen, asafstand < 3,7 m)
M = Middelzwaar verkeer (2 assen, asafstand > 3,7 m)
Z = Zwaar verkeer (3 of meer assen)

OUDE TEMPELLAAN, SOESTERBERG

Tussen Kamerlingh Onneslaan en Banningstraat



INTENSITEITEN

	Doorsnede		Ri. Noordwest		Ri. Zuidoost			
	Werkdag	Weekdag	Werkdag	Weekdag	Werkdag	Weekdag		
Etmaal (0-24u)	1610	100%	1474	100%	863	791	747	683
Dag (7-19u)	1313	81,6%	1204	81,7%	713	657	600	547
Avond (19-23u)	222	13,8%	200	13,6%	100	91	122	109
Nacht (23-7u)	75	4,6%	70	4,7%	50	43	25	26
Ochtendspits (7-9u)	252	15,6%	194	13,2%	189	147	63	48
Avondspits (16-18u)	291	18,1%	261	17,7%	115	107	176	154

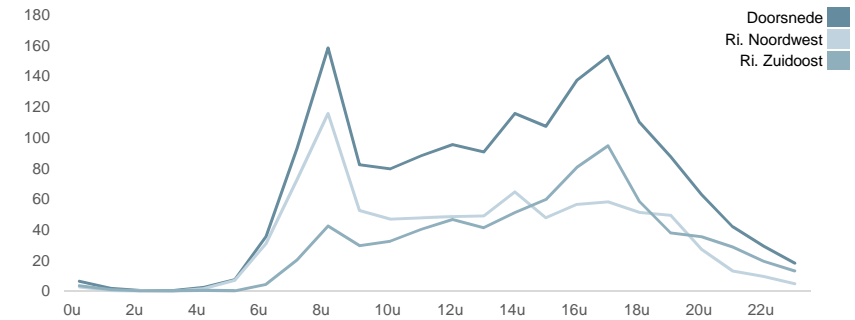
UURCIJFERS

	Doorsnede		Ri. Noordwest		Ri. Zuidoost			
	Werkdag	Weekdag	Werkdag	Weekdag	Werkdag	Weekdag		
00:00 - 01:00	7	0,4%	9	0,6%	3	3	4	6
01:00 - 02:00	2	0,1%	4	0,2%	1	1	1	2
02:00 - 03:00	1	0,0%	2	0,1%	0	1	0	1
03:00 - 04:00	1	0,0%	1	0,1%	0	0	0	1
04:00 - 05:00	3	0,2%	3	0,2%	2	2	1	1
05:00 - 06:00	8	0,5%	6	0,4%	7	6	0	0
06:00 - 07:00	36	2,2%	28	1,9%	31	24	5	3
07:00 - 08:00	93	5,8%	71	4,8%	73	55	20	16
08:00 - 09:00	159	9,8%	124	8,4%	116	92	43	32
09:00 - 10:00	82	5,1%	76	5,1%	53	50	30	26
10:00 - 11:00	80	5,0%	81	5,5%	47	48	33	33
11:00 - 12:00	88	5,5%	89	6,0%	48	51	40	38
12:00 - 13:00	96	5,9%	97	6,6%	49	51	47	46
13:00 - 14:00	91	5,6%	97	6,6%	49	53	42	44
14:00 - 15:00	116	7,2%	112	7,6%	65	62	51	50
15:00 - 16:00	108	6,7%	102	6,9%	48	45	60	57
16:00 - 17:00	138	8,5%	126	8,6%	57	54	81	73
17:00 - 18:00	153	9,5%	135	9,1%	58	53	95	82
18:00 - 19:00	110	6,8%	96	6,5%	51	45	59	51
19:00 - 20:00	88	5,5%	77	5,2%	50	43	38	34
20:00 - 21:00	63	3,9%	57	3,9%	27	26	36	32
21:00 - 22:00	42	2,6%	39	2,6%	13	13	29	26
22:00 - 23:00	30	1,8%	27	1,8%	10	10	20	17
23:00 - 24:00	18	1,1%	18	1,2%	5	6	13	12

VOERTUIGVERDELING

	Doorsnede		Ri. Noordwest		Ri. Zuidoost			
	Werkdag	Weekdag	Werkdag	Weekdag	Werkdag	Weekdag		
Licht (L)	1533	95,2%	1408	95,5%	95,1%	95,3%	95,4%	95,8%
Middelzwaar (M)	69	4,3%	60	4,1%	4,4%	4,3%	4,1%	3,8%
Zwaar (Z)	8	0,5%	7	0,4%	0,5%	0,4%	0,5%	0,4%

UURVERLOOP WERKDAG PER RIJRICHTING



ETMAALTOTALEN

	Aantal voertuigen
zo 12-mei	994
ma 13-mei	1567
di 14-mei	1542
wo 15-mei	1626
do 16-mei	1577
vr 17-mei	1650
za 18-mei	1250
zo 19-mei	937
ma 20-mei	1499
di 21-mei	1605
wo 22-mei	1608
do 23-mei	1721
vr 24-mei	1680
za 25-mei	1340
zo 26-mei	954

SNELHEID

	Doorsnede	Ri. Noordwest	Ri. Zuidoost
Gem. snelheid	41	42	40
V85	49	51	48
< 20 km/u	0,7%	0,6%	0,7%
20 - 30 km/u	5,9%	5,2%	6,7%
30 - 40 km/u	42,6%	40,4%	45%
40 - 50 km/u	39,7%	37,7%	42%
50 - 60 km/u	9,4%	13,1%	5,1%
60 - 70 km/u	1,6%	2,6%	0,4%
70 - 80 km/u	0,2%	0,3%	0%
> 80 km/u	0%	0,1%	0%

VERKEERSTELLING

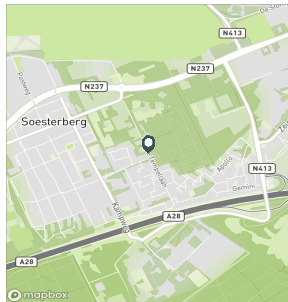
Motorvoertuigen

Meetlocatie

Oude Tempellaan
Soesterberg
Tussen Kamerlingh Onneslaan en Banningstraat
Ri. 1 = Ri. Noordwest (Banningstraat)
Ri. 2 = Ri. Zuidoost (Kamerlingh Onneslaan)

Meting

Meetperiode: 11 mei t/m 27 mei 2019
Methodiek: Telslangen (MetroCount)
In opdracht van: Gemeente Soest
Uitgevoerd door: Sweco



Voertuigclassificatie

Voertuigclassificatie op basis van ascombinaties
L = Licht verkeer (2 assen, asafstand < 3,7 m)
M = Middelzwaar verkeer (2 assen, asafstand > 3,7 m)
Z = Zwaar verkeer (3 of meer assen)

OUDE TEMPELLAAN, SOESTERBERG

Tussen Kamerlingh Onneslaan en Banningstraat



WERKDAG

	Doorsnede				Ri. Noordwest				Ri. Zuidoost			
	L	M	Z	Tot	L	M	Z	Tot	L	M	Z	Tot
00:00 - 01:00	7	0	0	7	3	0	0	3	4	0	0	4
01:00 - 02:00	2	0	0	2	1	0	0	1	1	0	0	1
02:00 - 03:00	1	0	0	1	0	0	0	0	0	0	0	0
03:00 - 04:00	1	0	0	1	0	0	0	0	0	0	0	0
04:00 - 05:00	3	0	0	3	2	0	0	2	1	0	0	1
05:00 - 06:00	8	0	0	8	7	0	0	7	0	0	0	0
06:00 - 07:00	32	4	0	36	29	2	0	31	3	1	0	5
07:00 - 08:00	88	5	0	93	70	2	0	73	18	3	0	20
08:00 - 09:00	151	7	1	159	111	4	0	116	40	3	0	43
09:00 - 10:00	77	5	1	82	50	3	0	53	27	3	0	30
10:00 - 11:00	75	5	1	80	44	3	0	47	31	2	0	33
11:00 - 12:00	82	5	1	88	45	3	0	48	38	2	0	40
12:00 - 13:00	89	6	1	96	45	3	0	49	44	2	0	47
13:00 - 14:00	85	5	1	91	46	3	1	49	39	2	0	42
14:00 - 15:00	110	5	1	116	61	3	1	65	48	3	0	51
15:00 - 16:00	103	4	1	108	45	3	0	48	58	1	0	60
16:00 - 17:00	131	6	1	138	53	3	0	57	78	3	0	81
17:00 - 18:00	149	4	0	153	56	2	0	58	93	2	0	95
18:00 - 19:00	106	4	1	110	49	2	0	51	57	2	0	59
19:00 - 20:00	84	3	1	88	48	1	0	50	36	2	0	38
20:00 - 21:00	63	0	0	63	27	0	0	27	35	0	0	36
21:00 - 22:00	42	1	0	42	13	0	0	13	29	0	0	29
22:00 - 23:00	29	0	0	30	10	0	0	10	20	0	0	20
23:00 - 24:00	18	0	0	18	5	0	0	5	13	0	0	13
Etrmaal (0-24u)	1533	69	8	1610	820	38	5	863	713	31	4	747
Dag (7-19u)	1245	61	7	1313	675	34	4	713	570	27	4	600
Avond (19-23u)	218	4	1	222	98	1	0	100	120	3	0	122
Nacht (23-7u)	70	4	0	75	47	2	0	50	23	2	0	25
Ochtendspits (7-9u)	239	12	1	252	182	6	1	189	57	5	0	63
Avondspits (16-18u)	280	9	1	291	110	5	1	115	171	4	0	176

OUDE TEMPELLAAN, SOESTERBERG

Tussen Kamerlingh Onneslaan en Banningstraat



WEEKDAG

	Doorsnede				Ri. Noordwest				Ri. Zuidoost			
	L	M	Z	Tot	L	M	Z	Tot	L	M	Z	Tot
00:00 - 01:00	9	0	0	9	3	0	0	3	5	0	0	6
01:00 - 02:00	4	0	0	4	1	0	0	1	2	0	0	2
02:00 - 03:00	2	0	0	2	1	0	0	1	1	0	0	1
03:00 - 04:00	1	0	0	1	0	0	0	0	1	0	0	1
04:00 - 05:00	3	0	0	3	2	0	0	2	1	0	0	1
05:00 - 06:00	6	0	0	6	6	0	0	6	0	0	0	0
06:00 - 07:00	25	3	0	28	23	2	0	24	2	1	0	3
07:00 - 08:00	66	4	0	71	53	2	0	55	13	2	0	16
08:00 - 09:00	118	5	0	124	88	3	0	92	30	2	0	32
09:00 - 10:00	71	4	1	76	47	2	0	50	24	2	0	26
10:00 - 11:00	76	4	1	81	45	3	0	48	31	2	0	33
11:00 - 12:00	83	5	1	89	48	3	0	51	36	2	0	38
12:00 - 13:00	91	5	1	97	47	3	0	51	44	2	0	46
13:00 - 14:00	92	5	1	97	49	3	0	53	42	2	0	44
14:00 - 15:00	106	5	1	112	59	3	1	62	48	2	0	50
15:00 - 16:00	97	4	0	102	42	3	0	45	55	1	0	57
16:00 - 17:00	121	5	1	126	51	3	0	54	70	2	0	73
17:00 - 18:00	131	4	0	135	51	2	0	53	80	2	0	82
18:00 - 19:00	93	3	0	96	43	2	0	45	50	1	0	51
19:00 - 20:00	74	2	0	77	41	1	0	43	33	1	0	34
20:00 - 21:00	57	0	0	57	26	0	0	26	32	0	0	32
21:00 - 22:00	38	1	0	39	13	0	0	13	25	0	0	26
22:00 - 23:00	27	0	0	27	10	0	0	10	17	0	0	17
23:00 - 24:00	18	0	0	18	6	0	0	6	12	0	0	12
Etrmaal (0-24u)	1408	60	7	1474	754	34	4	791	654	26	3	683
Dag (7-19u)	1145	54	6	1204	623	31	3	657	522	23	3	547
Avond (19-23u)	196	3	0	200	89	1	0	91	107	2	0	109
Nacht (23-7u)	67	3	0	70	41	2	0	43	25	1	0	26
Ochtendspits (7-9u)	185	9	1	194	141	5	0	147	44	4	0	48
Avondspits (16-18u)	251	9	1	261	101	5	0	107	150	4	0	154

VERKEERSTELLING

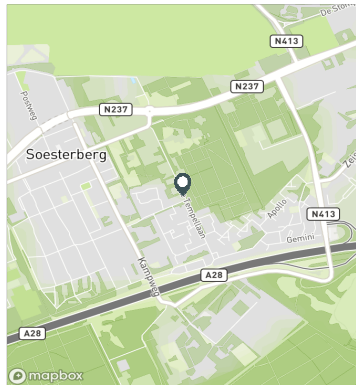
Motorvoertuigen

Meetlocatie

Oude Tempellaan
Soesterberg
Tussen Kamerlingh Onneslaan en Banningstraat
Ri. 1 = Ri. Noordwest (Banningstraat)
Ri. 2 = Ri. Zuidoost (Kamerlingh Onneslaan)

Meting

Meetperiode: 11 mei t/m 27 mei 2019
Methodiek: Telslangen (MetroCount)
In opdracht van: Gemeente Soest
Uitgevoerd door: Sweco



Voertuigclassificatie

Voertuigclassificatie op basis van ascombinaties
L = Licht verkeer (2 assen, asafstand < 3,7 m)
M = Middelzwaar verkeer (2 assen, asafstand > 3,7 m)
Z = Zwaar verkeer (3 of meer assen)

Validatie

■ = Compleet en representatief
■ = Niet representatief
■ = Niet compleet
■ = Feestdag

OUDE TEMPELLAAN, SOESTERBERG

Tussen Kamerlingh Onneslaan en Banningstraat



DOORSNEDE

	zo	ma	di	wo	do	vr	za	zo	ma	di	wo	do	vr	za	zo
	12-5	13-5	14-5	15-5	16-5	17-5	18-5	19-5	20-5	21-5	22-5	23-5	24-5	25-5	26-5
00:00 - 01:00	17	12	5	7	3	10	12	13	5	7	2	5	11	13	18
01:00 - 02:00	11	1	2	1	3	0	4	12	1	2	2	4	4	5	6
02:00 - 03:00	1	0	0	0	1	4	4	12	2	0	0	0	0	4	1
03:00 - 04:00	2	1	0	0	0	4	0	3	0	0	0	0	0	2	4
04:00 - 05:00	5	3	3	4	2	3	3	3	3	3	4	1	2	2	1
05:00 - 06:00	2	8	8	5	8	4	0	0	8	12	9	9	6	3	6
06:00 - 07:00	7	32	39	36	34	34	9	5	35	39	32	35	36	9	5
07:00 - 08:00	7	88	102	100	87	85	21	7	92	101	87	102	81	22	6
08:00 - 09:00	10	157	164	172	169	149	46	25	167	140	142	157	162	69	17
09:00 - 10:00	38	74	74	76	83	81	78	29	68	94	85	89	96	87	42
10:00 - 11:00	65	73	71	81	61	110	109	47	63	83	77	82	90	111	52
11:00 - 12:00	72	75	76	99	91	94	108	63	84	74	90	94	104	120	63
12:00 - 13:00	95	72	83	146	100	110	123	76	75	79	107	89	88	99	91
13:00 - 14:00	104	76	77	89	74	111	125	100	82	107	102	91	105	122	99
14:00 - 15:00	113	121	108	101	108	140	109	74	94	112	133	123	116	119	81
15:00 - 16:00	74	101	98	98	98	119	88	97	117	129	96	113	116	91	66
16:00 - 17:00	79	139	133	132	139	139	103	91	130	142	140	152	128	91	97
17:00 - 18:00	75	175	166	139	166	128	85	77	148	144	163	185	124	113	88
18:00 - 19:00	75	121	92	99	106	120	60	60	125	98	100	115	124	71	48
19:00 - 20:00	45	94	102	82	98	69	43	47	67	81	83	100	102	59	57
20:00 - 21:00	44	69	56	64	60	57	45	35	60	56	69	66	72	45	49
21:00 - 22:00	21	35	49	44	41	26	27	34	36	58	36	41	56	29	32
22:00 - 23:00	19	24	18	30	22	30	31	12	24	30	37	49	31	23	19
23:00 - 24:00	13	16	16	21	23	23	17	15	13	14	12	19	26	31	6
Etmaal (0-24u)	994	1567	1542	1626	1577	1650	1250	937	1499	1605	1608	1721	1680	1340	954
Dag (7-19u)	807	1272	1244	1332	1282	1386	1055	746	1245	1303	1322	1392	1334	1115	750
Avond (19-23u)	129	222	225	220	221	182	146	128	187	225	225	256	261	156	157
Nacht (23-7u)	58	73	73	74	74	82	49	63	67	77	61	73	85	69	47
Ochtendspits (7-9u)	17	245	266	272	256	234	67	32	259	241	229	259	243	91	23
Avondspits (16-18u)	154	314	299	271	305	267	188	168	278	286	303	337	252	204	185
Validatie															

DOORSNEDE

	zo	ma	di	wo	do	vr	za	zo	ma	di	wo	do	vr	za	zo
	12-5	13-5	14-5	15-5	16-5	17-5	18-5	19-5	20-5	21-5	22-5	23-5	24-5	25-5	26-5
Ri. Noordwest	543	838	815	895	857	887	683	500	787	837	870	934	892	724	513
Ri. Zuidoost	451	729	727	731	720	763	567	437	712	768	738	787	788	616	441
Ri. Noordwest	55%	53%	53%	55%	54%	54%	55%	53%	53%	52%	54%	54%	53%	54%	54%
Ri. Zuidoost	45%	47%	47%	45%	46%	46%	45%	47%	47%	48%	46%	46%	47%	46%	46%
Licht (L)	962	1495	1468	1544	1497	1570	1200	912	1431	1529	1534	1639	1609	1289	921
Middelzwaar (M)	28	65	67	72	68	75	48	24	65	67	68	70	60	49	33
Zwaar (Z)	4	7	7	10	12	5	2	1	3	9	6	12	11	2	0
% Licht (L)	96,8%	95,4%	95,2%	95,0%	94,9%	95,2%	96,0%	97,3%	95,5%	95,3%	95,4%	95,2%	95,8%	96,2%	96,5%
% Middelzwaar (M)	2,8%	4,1%	4,3%	4,4%	4,3%	4,5%	3,8%	2,6%	4,3%	4,2%	4,2%	4,1%	3,6%	3,7%	3,5%
% Zwaar (Z)	0,4%	0,4%	0,5%	0,6%	0,8%	0,3%	0,2%	0,1%	0,2%	0,6%	0,4%	0,7%	0,7%	0,1%	0,0%

VERKEERSTELLING

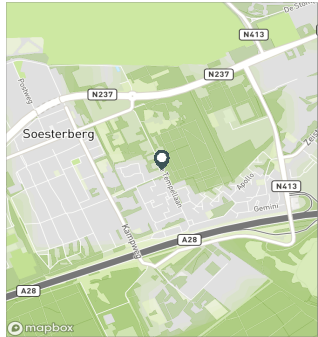
Motorvoertuigen

Meetlocatie

Oude Tempellaan
Soesterberg
Tussen Kamerlingh Onneslaan en Banningstraat
Ri. 1 = Ri. Noordwest (Banningstraat)
Ri. 2 = Ri. Zuidoost (Kamerlingh Onneslaan)

Meting

Meetperiode: 11 mei t/m 27 mei 2019
Methodiek: Telslangen (MetroCount)
In opdracht van: Gemeente Soest
Uitgevoerd door: Sweco



Voertuigclassificatie

Voertuigclassificatie op basis van ascombinaties
L = Licht verkeer (2 assen, asafstand < 3,7 m)
M = Middelzwaar verkeer (2 assen, asafstand > 3,7 m)
Z = Zwaar verkeer (3 of meer assen)

OUDE TEMPELLAAN, SOESTERBERG

Tussen Kamerlingh Onneslaan en Banningstraat



SNELHEDEN WEEKDAG

	Doorsnede		Ri. Noordoost		Ri. Zuidwest	
	Gemiddelde	V85	Gemiddelde	V85	Gemiddelde	V85
00:00 - 01:00	41	50	41	52	41	49
01:00 - 02:00	40	48	42	50	39	48
02:00 - 03:00	42	54	44	62	41	49
03:00 - 04:00	42	54	39	53	43	54
04:00 - 05:00	40	49	42	50	36	48
05:00 - 06:00	41	54	41	55	39	47
06:00 - 07:00	41	52	42	53	36	44
07:00 - 08:00	41	50	42	51	39	47
08:00 - 09:00	40	49	41	49	38	47
09:00 - 10:00	41	49	41	50	39	48
10:00 - 11:00	41	49	41	50	39	48
11:00 - 12:00	41	49	41	50	40	48
12:00 - 13:00	40	49	41	50	40	48
13:00 - 14:00	41	49	42	52	40	48
14:00 - 15:00	40	49	41	50	39	48
15:00 - 16:00	40	48	41	50	39	47
16:00 - 17:00	40	48	41	50	39	47
17:00 - 18:00	41	49	42	52	40	48
18:00 - 19:00	41	49	43	53	40	48
19:00 - 20:00	42	50	43	54	40	48
20:00 - 21:00	42	50	43	54	40	48
21:00 - 22:00	41	50	42	53	41	49
22:00 - 23:00	40	49	42	54	39	48
23:00 - 24:00	40	48	42	51	39	47
Gemiddelde	41	49	41	50	39	48

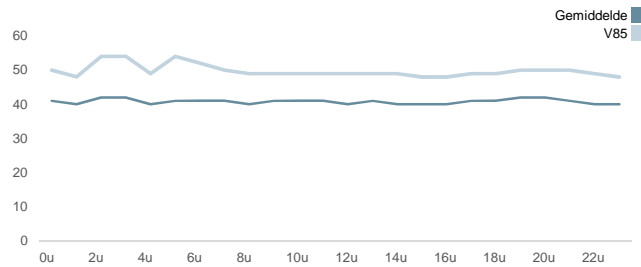
SNELHEDEN PER DAGSOORT

	Doorsnede		Ri. Noordoost		Ri. Zuidwest	
	Gemiddelde	V85	Gemiddelde	V85	Gemiddelde	V85
Maandag	40	49	41	50	39	48
Dinsdag	40	49	41	50	39	48
Woensdag	41	49	41	50	40	48
Donderdag	41	49	41	50	40	48
Vrijdag	41	49	42	51	40	48
Zaterdag	41	49	42	52	40	48
Zondag	41	49	42	53	40	48
Werkdag	41	49	41	50	39	48
Weekdag	41	49	42	51	40	48

SNELHEIDSVERDELING WEEKDAG

	Doorsnede		Ri. Noordoost		Ri. Zuidwest	
	%	Cumulatief %	%	Cumulatief %	%	Cumulatief %
< 20 km/u	0,7%	0,7%	0,6%	0,6%	0,7%	0,7%
20 - 30 km/u	5,9%	6,6%	5,2%	5,8%	6,7%	7,4%
30 - 40 km/u	42,6%	49,1%	40,4%	46,2%	45,0%	52,4%
40 - 50 km/u	39,7%	88,8%	37,7%	84,0%	42,0%	94,4%
50 - 60 km/u	9,4%	98,2%	13,1%	97,1%	5,1%	99,6%
60 - 70 km/u	1,6%	99,8%	2,6%	99,6%	0,4%	100,0%
70 - 80 km/u	0,2%	100,0%	0,3%	99,9%	0,0%	100,0%
> 80 km/u	0,0%	100,0%	0,1%	100,0%	0,0%	100,0%

UURVERLOOP SNELHEDEN



SNELHEIDSVERDELING DOORSNEDE

