

VERKEERSTELLING

Motorvoertuigen

Meetlocatie

Kamerlingh Onneslaan

Soesterberg

Tussen De Brik en Oude Tempellaan

Ri. 1 = Ri. Noordoost (Oude Tempellaan)

Ri. 2 = Ri. Zuidwest (De Brik)

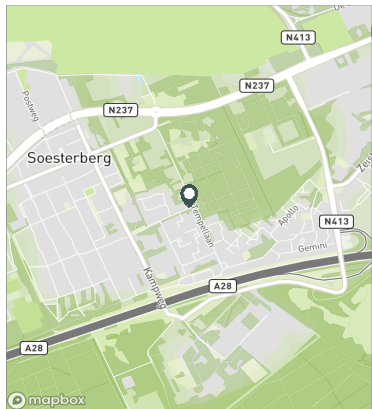
Meting

Meetperiode: 11 mei t/m 27 mei 2019

Methodiek: Telslangen (MetroCount)

In opdracht van: Gemeente Soest

Uitgevoerd door: Sweco



Voertuigclassificatie

Voertuigclassificatie op basis van ascombinaties

L = Licht verkeer (2 assen, asafstand < 3,7 m)

M = Middelzwaar verkeer (2 assen, asafstand > 3,7 m)

Z = Zwaar verkeer (3 of meer assen)

KAMERLINGH ONNESLAAN , SOESTERBERG

Tussen De Brik en Oude Tempellaan



INTENSITEITEN

	Doorsnede				Ri. Noordoost		Ri. Zuidwest	
	Werkdag		Weekdag		Werkdag	Weekdag	Werkdag	Weekdag
Etmaal (0-24u)	1037	100%	944	100%	578	530	459	414
Dag (7-19u)	845	81,5%	764	80,9%	470	429	375	335
Avond (19-23u)	145	14,0%	134	14,2%	80	74	65	60
Nacht (23-7u)	47	4,5%	46	4,8%	28	27	19	19
Ochtendspits (7-9u)	166	16,0%	128	13,5%	104	80	62	47
Avondspits (16-18u)	170	16,4%	154	16,4%	86	79	83	75

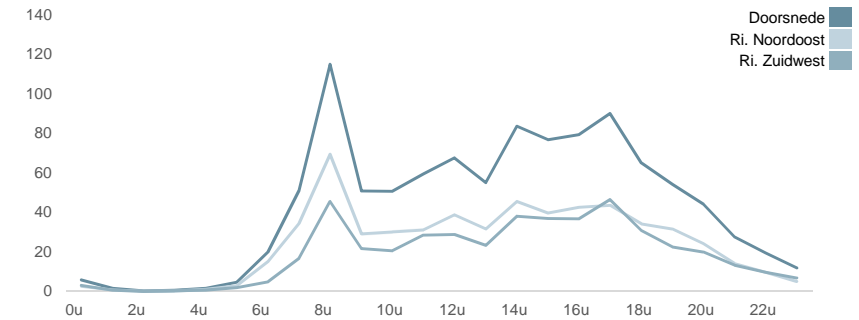
UURCIJFERS

	Doorsnede				Ri. Noordoost		Ri. Zuidwest	
	Werkdag		Weekdag		Werkdag	Weekdag	Werkdag	Weekdag
00:00 - 01:00	6	0,6%	7	0,8%	3	4	3	4
01:00 - 02:00	2	0,2%	3	0,3%	1	2	1	1
02:00 - 03:00	0	0,0%	1	0,1%	0	0	0	0
03:00 - 04:00	1	0,1%	1	0,1%	0	1	0	0
04:00 - 05:00	2	0,2%	2	0,2%	1	1	1	1
05:00 - 06:00	5	0,5%	4	0,4%	3	2	2	2
06:00 - 07:00	20	1,9%	16	1,6%	15	12	5	4
07:00 - 08:00	51	4,9%	39	4,1%	34	26	17	13
08:00 - 09:00	115	11,1%	89	9,4%	69	54	46	34
09:00 - 10:00	51	4,9%	44	4,7%	29	26	22	19
10:00 - 11:00	51	4,9%	52	5,5%	30	31	21	21
11:00 - 12:00	60	5,7%	59	6,3%	31	33	29	26
12:00 - 13:00	68	6,5%	64	6,8%	39	37	29	27
13:00 - 14:00	55	5,3%	57	6,1%	32	33	23	24
14:00 - 15:00	84	8,1%	77	8,2%	46	42	38	35
15:00 - 16:00	77	7,4%	69	7,3%	40	36	37	33
16:00 - 17:00	80	7,7%	73	7,7%	43	39	37	34
17:00 - 18:00	90	8,7%	82	8,7%	44	41	47	41
18:00 - 19:00	65	6,3%	60	6,3%	34	31	31	29
19:00 - 20:00	54	5,2%	49	5,1%	32	28	23	21
20:00 - 21:00	44	4,3%	41	4,4%	24	23	20	19
21:00 - 22:00	28	2,7%	26	2,8%	14	14	13	13
22:00 - 23:00	20	1,9%	18	1,9%	10	10	10	8
23:00 - 24:00	12	1,1%	12	1,3%	5	6	7	7

VOERTUIGVERDELING

	Doorsnede				Ri. Noordoost		Ri. Zuidwest	
	Werkdag		Weekdag		Werkdag	Weekdag	Werkdag	Weekdag
Licht (L)	984	94,9%	899	95,2%	96,6%	97,1%	92,7%	92,9%
Middelzwaar (M)	49	4,7%	42	4,5%	3,1%	2,7%	6,8%	6,7%
Zwaar (Z)	4	0,4%	3	0,3%	0,3%	0,2%	0,5%	0,4%

UURVERLOOP WERKDAG PER RIJRICHTING



ETMAALTOTALEN

	Aantal voertuigen
zo 12-mei	619
ma 13-mei	996
di 14-mei	981
wo 15-mei	1031
do 16-mei	1077
vr 17-mei	1015
za 18-mei	790
zo 19-mei	623
ma 20-mei	990
di 21-mei	1012
wo 22-mei	1033
do 23-mei	1141
vr 24-mei	1086
za 25-mei	812
zo 26-mei	637

SNELHEID

	Doorsnede	Ri. Noordoost	Ri. Zuidwest
Gem. snelheid	27	27	27
V85	32	32	31
< 15 km/u	1,1%	1,4%	0,8%
15 - 20 km/u	5,3%	5,5%	5,1%
20 - 25 km/u	24,7%	23,4%	26,4%
25 - 30 km/u	45,9%	44,4%	47,8%
30 - 35 km/u	20%	21,7%	17,8%
35 - 40 km/u	2,7%	3,3%	1,8%
40 - 45 km/u	0,2%	0,2%	0,2%
> 45 km/u	0,1%	0%	0,1%

VERKEERSTELLING

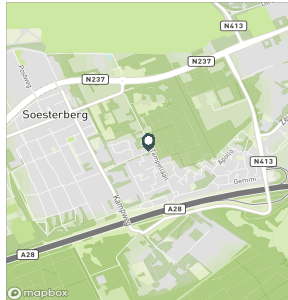
Motorvoertuigen

Meetlocatie

Kamerlingh Onneslaan
Soesterberg
Tussen De Brik en Oude Tempellaan
Ri. 1 = Ri. Noordoost (Oude Tempellaan)
Ri. 2 = Ri. Zuidwest (De Brik)

Meting

Meetperiode: 11 mei t/m 27 mei 2019
Methodiek: Telslangen (MetroCount)
In opdracht van: Gemeente Soest
Uitgevoerd door: Sweco



Voertuigclassificatie

Voertuigclassificatie op basis van ascombinaties
L = Licht verkeer (2 assen, asafstand < 3,7 m)
M = Middelzwaar verkeer (2 assen, asafstand > 3,7 m)
Z = Zwaar verkeer (3 of meer assen)

KAMERLINGH ONNESLAAN , SOESTERBERG

Tussen De Brik en Oude Tempellaan



WERKDAG

	Doorsnede				Ri. Noordoost				Ri. Zuidwest			
	L	M	Z	Tot	L	M	Z	Tot	L	M	Z	Tot
00:00 - 01:00	6	0	0	6	3	0	0	3	3	0	0	3
01:00 - 02:00	2	0	0	2	1	0	0	1	1	0	0	1
02:00 - 03:00	0	0	0	0	0	0	0	0	0	0	0	0
03:00 - 04:00	1	0	0	1	0	0	0	0	0	0	0	0
04:00 - 05:00	2	0	0	2	1	0	0	1	1	0	0	1
05:00 - 06:00	5	0	0	5	3	0	0	3	2	0	0	2
06:00 - 07:00	17	2	0	20	15	1	0	15	3	2	0	5
07:00 - 08:00	47	4	0	51	32	2	0	34	15	2	0	17
08:00 - 09:00	111	4	0	115	68	1	0	69	43	3	0	46
09:00 - 10:00	47	4	0	51	28	1	0	29	19	3	0	22
10:00 - 11:00	47	4	0	51	29	1	0	30	18	3	0	21
11:00 - 12:00	56	3	0	60	30	1	0	31	26	2	0	29
12:00 - 13:00	63	4	0	68	37	2	0	39	26	2	0	29
13:00 - 14:00	51	4	1	55	30	2	0	32	21	2	0	23
14:00 - 15:00	79	4	1	84	44	2	0	46	36	2	0	38
15:00 - 16:00	73	4	1	77	38	2	0	40	35	2	0	37
16:00 - 17:00	76	4	0	80	41	2	0	43	35	2	0	37
17:00 - 18:00	87	3	0	90	43	1	0	44	44	2	0	47
18:00 - 19:00	62	3	0	65	33	1	0	34	29	2	0	31
19:00 - 20:00	51	3	0	54	31	1	0	32	20	2	0	23
20:00 - 21:00	44	1	0	44	24	0	0	24	20	0	0	20
21:00 - 22:00	27	0	0	28	14	0	0	14	13	0	0	13
22:00 - 23:00	19	0	0	20	10	0	0	10	10	0	0	10
23:00 - 24:00	12	0	0	12	5	0	0	5	7	0	0	7
Etmal (0-24u)	984	49	4	1037	558	18	2	578	425	31	2	459
Dag (7-19u)	798	43	3	845	453	16	1	470	346	27	2	375
Avond (19-23u)	142	4	0	145	78	1	0	80	63	2	0	65
Nacht (23-7u)	44	2	0	47	27	1	0	28	16	2	0	19
Ochtendspits (7-9u)	158	8	1	166	100	3	0	104	57	5	0	62
Avondspits (16-18u)	163	7	0	170	84	3	0	86	79	4	0	83

KAMERLINGH ONNESLAAN , SOESTERBERG

Tussen De Brik en Oude Tempellaan



WEEKDAG

	Doorsnede				Ri. Noordoost				Ri. Zuidwest			
	L	M	Z	Tot	L	M	Z	Tot	L	M	Z	Tot
00:00 - 01:00	7	0	0	7	4	0	0	4	4	0	0	4
01:00 - 02:00	3	0	0	3	2	0	0	2	1	0	0	1
02:00 - 03:00	1	0	0	1	0	0	0	0	0	0	0	0
03:00 - 04:00	1	0	0	1	0	0	0	0	0	0	0	0
04:00 - 05:00	2	0	0	2	1	0	0	1	1	0	0	1
05:00 - 06:00	4	0	0	4	2	0	0	2	2	0	0	2
06:00 - 07:00	14	2	0	16	11	0	0	12	2	1	0	4
07:00 - 08:00	36	3	0	39	25	2	0	26	11	2	0	13
08:00 - 09:00	86	3	0	89	53	1	0	54	32	2	0	34
09:00 - 10:00	41	3	0	44	25	1	0	26	17	2	0	19
10:00 - 11:00	48	3	0	52	30	1	0	31	18	2	0	21
11:00 - 12:00	56	3	0	59	32	1	0	33	24	2	0	26
12:00 - 13:00	60	4	0	64	36	1	0	37	24	2	0	27
13:00 - 14:00	53	3	0	57	31	1	0	33	22	2	0	24
14:00 - 15:00	73	4	1	77	41	1	0	42	32	2	0	35
15:00 - 16:00	65	3	0	69	35	1	0	36	30	2	0	33
16:00 - 17:00	69	3	0	73	37	1	0	39	32	2	0	34
17:00 - 18:00	79	3	0	82	40	1	0	41	39	2	0	41
18:00 - 19:00	57	3	0	60	30	1	0	31	27	2	0	29
19:00 - 20:00	46	2	0	49	27	1	0	28	19	2	0	21
20:00 - 21:00	41	0	0	41	22	0	0	23	19	0	0	19
21:00 - 22:00	26	0	0	26	14	0	0	14	13	0	0	13
22:00 - 23:00	18	0	0	18	10	0	0	10	8	0	0	8
23:00 - 24:00	12	0	0	12	6	0	0	6	7	0	0	7
Etmal (0-24u)	899	42	3	944	514	14	1	530	384	28	2	414
Dag (7-19u)	723	38	3	764	415	13	1	429	308	25	2	335
Avond (19-23u)	132	3	0	134	73	1	0	74	59	2	0	60
Nacht (23-7u)	44	2	0	46	26	1	0	27	17	1	0	19
Ochtendspits (7-9u)	121	6	0	128	78	2	0	80	43	4	0	47
Avondspits (16-18u)	148	6	0	154	77	2	0	79	71	4	0	75

VERKEERSTELLING

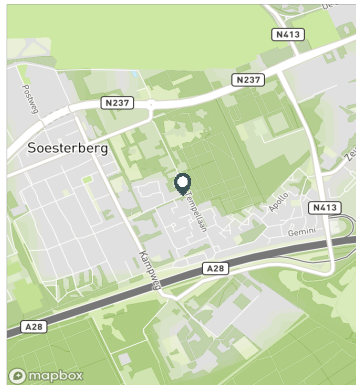
Motorvoertuigen

Meetlocatie

Kamerlingh Onneslaan
 Soesterberg
 Tussen De Brik en Oude Tempellaan
 Ri. 1 = Ri. Noordoost (Oude Tempellaan)
 Ri. 2 = Ri. Zuidwest (De Brik)

Meting

Meetperiode: 11 mei t/m 27 mei 2019
 Methodiek: Telslangen (MetroCount)
 In opdracht van: Gemeente Soest
 Uitgevoerd door: Sweco



Voertuigclassificatie

Voertuigclassificatie op basis van ascombinaties
 L = Licht verkeer (2 assen, asafstand < 3,7 m)
 M = Middelzwaar verkeer (2 assen, asafstand > 3,7 m)
 Z = Zwaar verkeer (3 of meer assen)

Validatie

■ = Compleet en representatief
■ = Niet representatief
■ = Niet compleet
■ = Feestdag

KAMERLINGH ONNESLAAN , SOESTERBERG

Tussen De Brik en Oude Tempellaan



DOORSNEDE

	zo	ma	di	wo	do	vr	za	zo	ma	di	wo	do	vr	za	zo
	12-5	13-5	14-5	15-5	16-5	17-5	18-5	19-5	20-5	21-5	22-5	23-5	24-5	25-5	26-5
00:00 - 01:00	15	7	3	6	7	8	13	6	2	3	6	3	11	11	12
01:00 - 02:00	8	1	2	1	0	1	2	8	1	2	2	1	5	6	11
02:00 - 03:00	0	0	0	0	0	0	2	8	1	0	0	0	0	2	3
03:00 - 04:00	3	0	0	0	0	4	0	4	0	1	0	0	0	1	4
04:00 - 05:00	1	2	2	2	2	2	1	2	2	2	2	1	0	2	0
05:00 - 06:00	2	5	2	5	6	3	0	1	3	8	5	6	3	2	4
06:00 - 07:00	4	18	22	20	22	14	4	2	20	19	20	22	23	7	3
07:00 - 08:00	6	47	53	53	49	42	10	6	53	49	58	57	48	11	7
08:00 - 09:00	10	114	110	126	135	102	34	17	132	107	98	114	115	33	14
09:00 - 10:00	16	39	41	42	54	54	37	19	40	55	57	66	57	39	18
10:00 - 11:00	41	49	49	55	41	64	66	39	42	45	51	59	48	72	36
11:00 - 12:00	47	49	63	64	65	69	71	53	49	41	56	62	71	62	50
12:00 - 13:00	45	55	52	95	68	78	69	42	50	59	106	56	56	63	45
13:00 - 14:00	60	50	49	50	51	62	67	68	63	56	51	56	59	62	52
14:00 - 15:00	60	89	78	71	89	92	77	36	85	88	73	100	73	60	61
15:00 - 16:00	47	77	78	60	76	79	51	54	96	79	60	80	96	45	44
16:00 - 17:00	52	73	86	75	81	74	55	61	76	85	82	83	79	54	53
17:00 - 18:00	53	108	89	79	106	62	67	47	88	96	86	121	71	78	59
18:00 - 19:00	41	66	46	67	73	67	51	37	66	54	59	65	87	65	36
19:00 - 20:00	35	53	56	47	58	55	32	34	43	51	61	65	52	29	42
20:00 - 21:00	42	46	50	47	39	35	33	27	30	46	36	50	62	34	35
21:00 - 22:00	18	21	31	33	27	20	17	24	22	34	21	36	30	33	23
22:00 - 23:00	10	13	11	16	13	19	20	13	16	24	34	25	24	16	20
23:00 - 24:00	3	14	8	17	15	9	11	15	10	8	9	13	16	25	5
Etmaal (0-24u)	619	996	981	1031	1077	1015	790	623	990	1012	1033	1141	1086	812	637
Dag (7-19u)	478	816	794	837	888	845	655	479	840	814	837	919	860	644	475
Avond (19-23u)	105	133	148	143	137	129	102	98	111	155	152	176	168	112	120
Nacht (23-7u)	36	47	39	51	52	41	33	46	39	43	44	46	58	56	42
Ochtendspits (7-9u)	16	161	163	179	184	144	44	23	185	156	156	171	163	44	21
Avondspits (16-18u)	105	181	175	154	187	136	122	108	164	181	168	204	150	132	112
Validatie															

DOORSNEDE

	zo	ma	di	wo	do	vr	za	zo	ma	di	wo	do	vr	za	zo
	12-5	13-5	14-5	15-5	16-5	17-5	18-5	19-5	20-5	21-5	22-5	23-5	24-5	25-5	26-5
Ri. Noordoost	361	544	544	589	601	570	465	345	549	557	585	627	609	464	369
Ri. Zuidwest	258	452	437	442	476	445	325	278	441	455	448	514	477	348	268
Ri. Noordoost	58%	55%	55%	57%	56%	56%	59%	55%	55%	55%	57%	55%	56%	57%	58%
Ri. Zuidwest	42%	45%	45%	43%	44%	44%	41%	45%	45%	45%	43%	45%	44%	43%	42%
Licht (L)	600	936	924	983	1019	967	765	603	939	966	982	1088	1027	779	615
Middelzwaar (M)	19	58	54	43	54	45	25	20	47	42	50	48	52	31	22
Zwaar (Z)	0	2	3	5	4	3	0	0	4	4	1	5	7	2	0
% Licht (L)	96,9%	94,0%	94,2%	95,3%	94,6%	95,3%	96,8%	96,8%	94,8%	95,5%	95,1%	95,4%	94,6%	95,9%	96,5%
% Middelzwaar (M)	3,1%	5,8%	5,5%	4,2%	5,0%	4,4%	3,2%	3,2%	4,7%	4,2%	4,8%	4,2%	4,8%	3,8%	3,5%
% Zwaar (Z)	0,0%	0,2%	0,3%	0,5%	0,4%	0,3%	0,0%	0,0%	0,4%	0,4%	0,1%	0,4%	0,6%	0,2%	0,0%

VERKEERSTELLING

Motorvoertuigen

KAMERLINGH ONNESLAAN, SOESTERBERG

Tussen De Brik en Oude Tempellaan

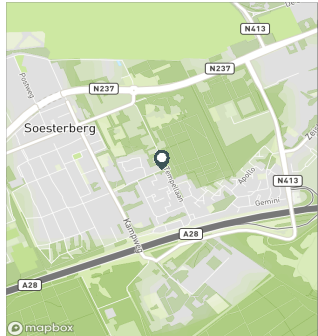


Meetlocatie

Kamerlingh Onneslaan
Soesterberg
Tussen De Brik en Oude Tempellaan
Ri. 1 = Ri. Noordoost (Oude Tempellaan)
Ri. 2 = Ri. Zuidwest (De Brik)

Meting

Meetperiode: 11 mei t/m 27 mei 2019
Methodiek: Telslangen (MetroCount)
In opdracht van: Gemeente Soest
Uitgevoerd door: Sweco



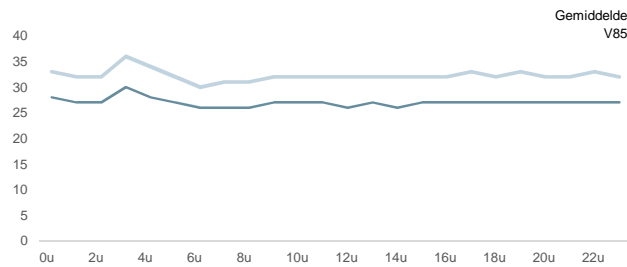
Voertuigclassificatie

Voertuigclassificatie op basis van ascobinaties
L = Licht verkeer (2 assen, asafstand < 3,7 m)
M = Middelzwaar verkeer (2 assen, asafstand > 3,7 m)
Z = Zwaar verkeer (3 of meer assen)

SNELHEDEN WEEKDAG

	Doorsnede		Ri. Noordoost		Ri. Zuidwest	
	Gemiddelde	V85	Gemiddelde	V85	Gemiddelde	V85
00:00 - 01:00	28	33	27	32	29	34
01:00 - 02:00	27	32	27	33	27	32
02:00 - 03:00	27	32	29	33	26	30
03:00 - 04:00	30	36	30	34	30	37
04:00 - 05:00	28	34	29	34	28	34
05:00 - 06:00	27	32	26	32	28	32
06:00 - 07:00	26	30	26	31	24	29
07:00 - 08:00	26	31	26	31	26	31
08:00 - 09:00	26	31	26	31	26	30
09:00 - 10:00	27	32	27	32	27	31
10:00 - 11:00	27	32	27	32	26	31
11:00 - 12:00	27	32	27	32	26	31
12:00 - 13:00	26	32	27	32	26	30
13:00 - 14:00	27	32	27	32	27	32
14:00 - 15:00	26	32	27	32	26	30
15:00 - 16:00	27	32	27	33	27	31
16:00 - 17:00	27	32	27	33	27	32
17:00 - 18:00	27	33	28	33	27	32
18:00 - 19:00	27	32	27	33	27	31
19:00 - 20:00	27	33	27	33	27	33
20:00 - 21:00	27	32	27	33	27	32
21:00 - 22:00	27	32	27	33	27	32
22:00 - 23:00	27	33	27	33	28	32
23:00 - 24:00	27	32	26	32	28	32
Gemiddelde	27	32	27	32	27	31

UURVERLOOP SNELHEDEN



SNELHEDEN PER DAGSOORT

	Doorsnede		Ri. Noordoost		Ri. Zuidwest	
	Gemiddelde	V85	Gemiddelde	V85	Gemiddelde	V85
Maandag	27	32	27	32	26	31
Dinsdag	27	32	27	32	27	32
Woensdag	27	32	27	33	27	32
Donderdag	27	32	27	32	27	31
Vrijdag	27	32	27	32	27	32
Zaterdag	27	32	27	33	27	31
Zondag	27	32	27	32	27	31
Werkdag	27	32	27	32	27	31
Weekdag	27	32	27	32	27	31

SNELHEIDSVERDELING WEEKDAG

	Doorsnede		Ri. Noordoost		Ri. Zuidwest	
	%	Cumulatief %	%	Cumulatief %	%	Cumulatief %
< 15 km/u	1,1%	1,1%	1,4%	1,4%	0,8%	0,8%
15 - 20 km/u	5,3%	6,5%	5,5%	6,9%	5,1%	5,9%
20 - 25 km/u	24,7%	31,2%	23,4%	30,3%	26,4%	32,3%
25 - 30 km/u	45,9%	77,1%	44,4%	74,7%	47,8%	80,1%
30 - 35 km/u	20,0%	97,1%	21,7%	96,4%	17,8%	97,9%
35 - 40 km/u	2,7%	99,7%	3,3%	99,7%	1,8%	99,7%
40 - 45 km/u	0,2%	99,9%	0,2%	100,0%	0,2%	99,9%
> 45 km/u	0,1%	100,0%	0,0%	100,0%	0,1%	100,0%

SNELHEIDSVERDELING DOORSNEDE

