

VERKEERSTELLING

Motorvoertuigen

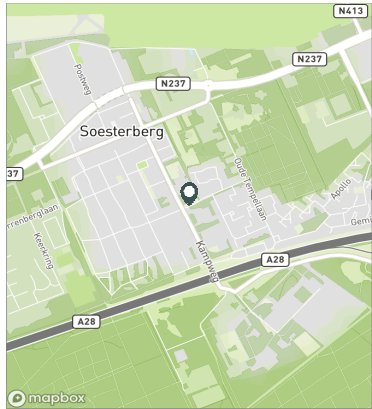
Meetlocatie

Kamerlingh Onneslaan
Soesterberg

Tussen Kampweg en Vliegtuiglaan
Ri. 1 = Ri. Noordoost (Vliegtuiglaan)
Ri. 2 = Ri. Zuidwest (Kampweg)

Meting

Meetperiode: 11 mei t/m 27 mei 2019
Methodiek: Telslangen (MetroCount)
In opdracht van: Gemeente Soest
Uitgevoerd door: Sweco



Voertuigclassificatie

Voertuigclassificatie op basis van ascombinaties

L = Licht verkeer (2 assen, asafstand < 3,7 m)
M = Middelzwaar verkeer (2 assen, asafstand > 3,7 m)
Z = Zwaar verkeer (3 of meer assen)

KAMERLINGH ONNESLAAN , SOESTERBERG

Tussen Kampweg en Vliegtuiglaan



INTENSITEITEN

	Doorsnede		Ri. Noordoost		Ri. Zuidwest			
	Werkdag	Weekdag	Werkdag	Weekdag	Werkdag	Weekdag		
Etmaal (0-24u)	1483	100%	1375	100%	795	743	688	633
Dag (7-19u)	1195	80,6%	1104	80,3%	636	591	559	514
Avond (19-23u)	219	14,8%	203	14,8%	129	120	89	83
Nacht (23-7u)	69	4,7%	67	4,9%	30	31	39	36
Ochtendspits (7-9u)	213	14,4%	166	12,1%	84	66	129	101
Avondspits (16-18u)	247	16,7%	230	16,7%	151	140	96	90

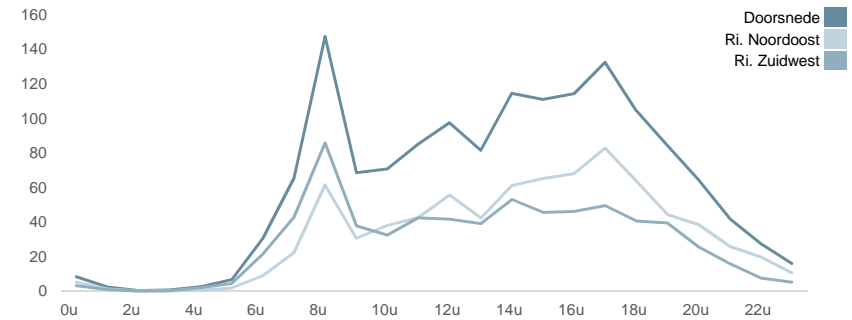
UURCIJFERS

	Doorsnede		Ri. Noordoost		Ri. Zuidwest			
	Werkdag	Weekdag	Werkdag	Weekdag	Werkdag	Weekdag		
00:00 - 01:00	9	0,6%	10	0,7%	5	6	3	4
01:00 - 02:00	3	0,2%	4	0,3%	2	3	1	2
02:00 - 03:00	1	0,0%	2	0,1%	0	1	0	1
03:00 - 04:00	1	0,1%	2	0,1%	0	1	0	1
04:00 - 05:00	3	0,2%	3	0,2%	1	1	2	2
05:00 - 06:00	7	0,5%	6	0,4%	2	2	5	4
06:00 - 07:00	31	2,1%	24	1,7%	9	7	22	17
07:00 - 08:00	66	4,4%	51	3,7%	23	18	43	33
08:00 - 09:00	148	10,0%	115	8,4%	62	48	86	67
09:00 - 10:00	69	4,6%	63	4,6%	31	27	38	36
10:00 - 11:00	71	4,8%	70	5,1%	38	37	33	34
11:00 - 12:00	85	5,8%	86	6,3%	43	45	43	41
12:00 - 13:00	98	6,6%	95	6,9%	56	54	42	40
13:00 - 14:00	82	5,5%	88	6,4%	42	47	39	41
14:00 - 15:00	115	7,7%	110	8,0%	61	59	53	51
15:00 - 16:00	111	7,5%	104	7,5%	65	61	46	43
16:00 - 17:00	115	7,7%	108	7,8%	68	64	46	44
17:00 - 18:00	133	8,9%	122	8,9%	83	76	50	46
18:00 - 19:00	105	7,0%	94	6,8%	64	56	41	38
19:00 - 20:00	84	5,7%	76	5,6%	45	41	40	35
20:00 - 21:00	64	4,3%	61	4,4%	39	36	26	25
21:00 - 22:00	42	2,9%	40	2,9%	26	25	16	15
22:00 - 23:00	28	1,9%	26	1,9%	20	18	8	8
23:00 - 24:00	16	1,1%	17	1,2%	11	10	5	6

VOERTUIGVERDELING

	Doorsnede		Ri. Noordoost		Ri. Zuidwest			
	Werkdag	Weekdag	Werkdag	Weekdag	Werkdag	Weekdag		
Licht (L)	1405	94,7%	1306	95,0%	94,4%	94,7%	95,1%	95,2%
Middelzwaar (M)	70	4,7%	62	4,5%	5,0%	4,8%	4,4%	4,3%
Zwaar (Z)	8	0,6%	7	0,5%	0,6%	0,5%	0,6%	0,5%

UURVERLOOP WERKDAG PER RIJRICHTING



ETMAALTOTALEN

	Aantal voertuigen
zo 12-mei	926
ma 13-mei	1416
di 14-mei	1414
wo 15-mei	1508
do 16-mei	1503
vr 17-mei	1522
za 18-mei	1276
zo 19-mei	949
ma 20-mei	1414
di 21-mei	1493
wo 22-mei	1506
do 23-mei	1539
vr 24-mei	1526
za 25-mei	1181
zo 26-mei	1016

SNELHEID

	Doorsnede	Ri. Noordoost	Ri. Zuidwest
Gem. snelheid	33	33	32
V85	39	39	39
< 15 km/u	1%	1%	0,9%
15 - 20 km/u	1,8%	1,6%	2,1%
20 - 25 km/u	5,3%	4,5%	6,1%
25 - 30 km/u	19,5%	18%	21,3%
30 - 35 km/u	36,1%	35,6%	36,7%
35 - 40 km/u	26,5%	27,9%	24,9%
40 - 45 km/u	7,9%	9%	6,6%
> 45 km/u	1,9%	2,3%	1,3%

VERKEERSTELLING

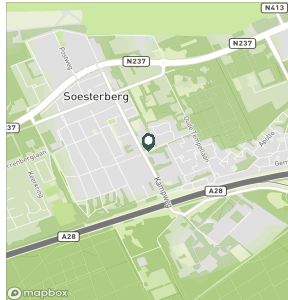
Motorvoertuigen

Meetlocatie

Kamerlingh Onneslaan
Soesterberg
Tussen Kampweg en Vliegtuiglaan
Ri. 1 = Ri. Noordoost (Vliegtuiglaan)
Ri. 2 = Ri. Zuidwest (Kampweg)

Meting

Meetperiode: 11 mei t/m 27 mei 2019
Methodiek: Telslangen (MetroCount)
In opdracht van: Gemeente Soest
Uitgevoerd door: Sweco



Voertuigclassificatie

Voertuigclassificatie op basis van ascombinaties
L = Licht verkeer (2 assen, asafstand < 3,7 m)
M = Middelzwaar verkeer (2 assen, asafstand > 3,7 m)
Z = Zwaar verkeer (3 of meer assen)

KAMERLINGH ONNESLAAN , SOESTERBERG

Tussen Kampweg en Vliegtuiglaan



WERKDAG

	Doorsnede				Ri. Noordoost				Ri. Zuidwest			
	L	M	Z	Tot	L	M	Z	Tot	L	M	Z	Tot
00:00 - 01:00	9	0	0	9	5	0	0	5	3	0	0	3
01:00 - 02:00	3	0	0	3	2	0	0	2	1	0	0	1
02:00 - 03:00	1	0	0	1	0	0	0	0	0	0	0	0
03:00 - 04:00	1	0	0	1	0	0	0	0	0	0	0	0
04:00 - 05:00	3	0	0	3	1	0	0	1	2	0	0	2
05:00 - 06:00	7	0	0	7	2	0	0	2	5	0	0	5
06:00 - 07:00	27	4	0	31	7	2	0	9	20	2	0	22
07:00 - 08:00	60	5	0	66	19	3	0	23	41	2	0	43
08:00 - 09:00	140	6	1	148	58	3	0	62	82	3	1	86
09:00 - 10:00	62	7	0	69	27	3	0	31	34	4	0	38
10:00 - 11:00	66	5	0	71	35	3	0	38	31	2	0	33
11:00 - 12:00	81	4	0	85	40	3	0	43	40	2	0	42
12:00 - 13:00	91	7	1	98	52	4	0	56	39	3	0	42
13:00 - 14:00	76	5	1	82	39	3	0	42	37	2	0	39
14:00 - 15:00	108	6	0	115	58	3	0	61	51	3	0	53
15:00 - 16:00	105	5	1	111	62	3	1	65	44	2	1	46
16:00 - 17:00	109	4	1	115	65	2	1	68	44	2	0	46
17:00 - 18:00	129	4	0	133	80	2	0	83	48	1	0	50
18:00 - 19:00	99	4	1	105	61	3	1	64	39	2	0	41
19:00 - 20:00	81	4	0	84	43	1	0	45	38	2	0	40
20:00 - 21:00	64	0	0	64	39	0	0	39	25	0	0	26
21:00 - 22:00	42	0	0	42	26	0	0	26	16	0	0	16
22:00 - 23:00	28	0	0	28	20	0	0	20	8	0	0	8
23:00 - 24:00	16	0	0	16	11	0	0	11	5	0	0	5
Etrmaal (0-24u)	1405	70	8	1483	751	40	4	795	654	30	4	688
Dag (7-19u)	1126	61	8	1195	596	36	4	636	530	25	4	559
Avond (19-23u)	214	4	0	219	128	2	0	129	87	3	0	89
Nacht (23-7u)	65	4	0	69	28	2	0	30	37	2	0	39
Ochtendspits (7-9u)	201	11	2	213	78	6	0	84	123	5	1	129
Avondspits (16-18u)	237	8	1	247	145	5	1	151	92	3	0	96

KAMERLINGH ONNESLAAN , SOESTERBERG

Tussen Kampweg en Vliegtuiglaan



WEEKDAG

	Doorsnede				Ri. Noordoost				Ri. Zuidwest			
	L	M	Z	Tot	L	M	Z	Tot	L	M	Z	Tot
00:00 - 01:00	10	0	0	10	6	0	0	6	4	0	0	4
01:00 - 02:00	4	0	0	4	3	0	0	3	2	0	0	2
02:00 - 03:00	2	0	0	2	1	0	0	1	1	0	0	1
03:00 - 04:00	2	0	0	2	1	0	0	1	1	0	0	1
04:00 - 05:00	3	0	0	3	1	0	0	1	2	0	0	2
05:00 - 06:00	6	0	0	6	2	0	0	2	4	0	0	4
06:00 - 07:00	21	3	0	24	6	2	0	7	15	1	0	17
07:00 - 08:00	47	4	0	51	15	2	0	18	32	2	0	33
08:00 - 09:00	110	5	1	115	45	3	0	48	64	2	1	67
09:00 - 10:00	57	6	0	63	24	3	0	27	33	3	0	36
10:00 - 11:00	66	4	0	70	34	3	0	37	32	2	0	34
11:00 - 12:00	81	4	0	86	42	3	0	45	39	2	0	41
12:00 - 13:00	88	6	1	95	51	4	0	54	38	2	0	40
13:00 - 14:00	83	5	1	88	44	3	0	47	39	2	0	41
14:00 - 15:00	104	5	0	110	56	3	0	59	48	2	0	51
15:00 - 16:00	98	5	1	104	58	3	0	61	40	2	0	43
16:00 - 17:00	102	4	1	108	61	2	1	64	41	2	0	44
17:00 - 18:00	118	4	0	122	74	2	0	76	44	2	0	46
18:00 - 19:00	89	4	1	94	53	2	0	56	36	2	0	38
19:00 - 20:00	74	3	0	76	40	1	0	41	34	2	0	35
20:00 - 21:00	61	0	0	61	35	0	0	36	25	0	0	25
21:00 - 22:00	39	0	0	40	25	0	0	25	15	0	0	15
22:00 - 23:00	26	0	0	26	18	0	0	18	8	0	0	8
23:00 - 24:00	17	0	0	17	10	0	0	10	6	0	0	6
Etrmaal (0-24u)	1306	62	7	1375	704	35	4	743	602	27	3	633
Dag (7-19u)	1042	56	7	1104	555	32	3	591	487	24	3	514
Avond (19-23u)	200	4	0	203	119	1	0	120	81	2	0	83
Nacht (23-7u)	64	3	0	67	30	2	0	31	34	2	0	36
Ochtendspits (7-9u)	156	9	1	166	60	5	0	66	96	4	1	101
Avondspits (16-18u)	220	9	1	230	134	5	1	140	86	4	0	90

VERKEERSTELLING

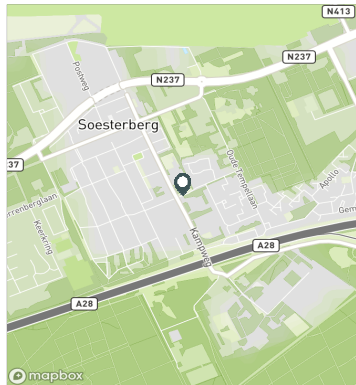
Motorvoertuigen

Meetlocatie

Kamerlingh Onneslaan
Soesterberg
Tussen Kampweg en Vliegtuiglaan
Ri. 1 = Ri. Noordoost (Vliegtuiglaan)
Ri. 2 = Ri. Zuidwest (Kampweg)

Meting

Meetperiode: 11 mei t/m 27 mei 2019
Methodiek: Telslangen (MetroCount)
In opdracht van: Gemeente Soest
Uitgevoerd door: Sweco



Voertuigclassificatie

Voertuigclassificatie op basis van ascombinaties
L = Licht verkeer (2 assen, asafstand < 3,7 m)
M = Middelzwaar verkeer (2 assen, asafstand > 3,7 m)
Z = Zwaar verkeer (3 of meer assen)

Validatie

- = Compleet en representatief
- = Niet representatief
- = Niet compleet
- = Feestdag

KAMERLINGH ONNESLAAN , SOESTERBERG

Tussen Kampweg en Vliegtuiglaan



DOORSNEDE

	zo	ma	di	wo	do	vr	za	zo	ma	di	wo	do	vr	za	zo
	12-5	13-5	14-5	15-5	16-5	17-5	18-5	19-5	20-5	21-5	22-5	23-5	24-5	25-5	26-5
00:00 - 01:00	19	9	6	9	8	9	13	10	5	8	9	6	18	15	16
01:00 - 02:00	12	3	4	0	0	1	7	7	1	4	1	3	7	7	12
02:00 - 03:00	3	0	3	0	0	0	3	7	1	1	0	0	0	3	8
03:00 - 04:00	4	1	0	0	2	3	0	8	1	1	0	0	0	3	7
04:00 - 05:00	3	3	2	3	5	3	4	3	2	3	2	2	3	8	1
05:00 - 06:00	3	5	4	9	10	7	0	2	3	5	7	8	7	4	6
06:00 - 07:00	5	28	35	27	35	28	5	3	41	30	29	24	33	8	6
07:00 - 08:00	5	70	77	68	55	60	18	9	62	66	62	73	59	21	11
08:00 - 09:00	23	155	147	161	185	135	49	24	157	128	139	152	132	47	19
09:00 - 10:00	19	63	61	73	60	81	66	33	54	71	81	76	73	76	27
10:00 - 11:00	54	62	78	70	54	92	94	54	55	70	71	71	78	82	42
11:00 - 12:00	67	70	84	89	82	111	110	69	70	80	87	79	91	110	60
12:00 - 13:00	71	71	73	142	82	119	98	61	78	71	162	84	99	106	82
13:00 - 14:00	87	79	73	98	67	72	133	92	88	77	101	67	92	96	97
14:00 - 15:00	110	132	98	97	125	140	118	70	131	100	99	118	111	82	102
15:00 - 16:00	70	118	109	107	115	124	87	83	140	121	78	108	110	94	86
16:00 - 17:00	97	112	110	112	112	108	94	97	101	136	109	122	119	81	84
17:00 - 18:00	84	142	127	105	142	119	102	84	119	158	133	173	105	96	102
18:00 - 19:00	41	89	91	114	116	100	73	60	108	102	96	113	116	87	60
19:00 - 20:00	51	71	88	80	96	85	60	52	72	90	89	96	75	47	73
20:00 - 21:00	53	54	73	60	55	46	61	48	51	83	69	65	88	42	49
21:00 - 22:00	23	40	40	42	46	40	39	25	32	43	34	47	59	31	37
22:00 - 23:00	17	24	20	25	31	21	23	25	29	29	37	36	27	21	21
23:00 - 24:00	5	15	11	17	20	18	19	23	13	16	11	16	24	14	8
Etmaal (0-24u)	926	1416	1414	1508	1503	1522	1276	949	1414	1493	1506	1539	1526	1181	1016
Dag (7-19u)	728	1163	1128	1236	1195	1261	1042	736	1163	1180	1218	1236	1185	978	772
Avond (19-23u)	144	189	221	207	228	192	183	150	184	245	229	244	249	141	180
Nacht (23-7u)	54	64	65	65	80	69	51	63	67	68	59	59	92	62	64
Ochtendspits (7-9u)	28	225	224	229	240	195	67	33	219	194	201	225	191	68	30
Avondspits (16-18u)	181	254	237	217	254	227	196	181	220	294	242	295	224	177	186
Validatie															

DOORSNEDE

	zo	ma	di	wo	do	vr	za	zo	ma	di	wo	do	vr	za	zo
	12-5	13-5	14-5	15-5	16-5	17-5	18-5	19-5	20-5	21-5	22-5	23-5	24-5	25-5	26-5
Ri. Noordoost	532	763	751	842	798	818	702	515	751	788	817	825	808	645	564
Ri. Zuidwest	394	653	663	666	705	704	574	434	663	705	689	714	718	536	452
Ri. Noordoost	57%	54%	53%	56%	53%	54%	55%	54%	53%	53%	54%	54%	53%	55%	56%
Ri. Zuidwest	43%	46%	47%	44%	47%	46%	45%	46%	47%	47%	46%	46%	47%	45%	44%
Licht (L)	894	1342	1337	1417	1423	1435	1217	913	1345	1415	1434	1467	1450	1126	972
Middelzwaar (M)	31	68	67	77	69	79	54	35	65	69	66	67	67	50	41
Zwaar (Z)	1	6	10	14	11	8	5	1	4	9	6	5	9	5	3
% Licht (L)	96,5%	94,8%	94,6%	94,0%	94,7%	94,3%	95,4%	96,2%	95,1%	94,8%	95,2%	95,3%	95,0%	95,3%	95,7%
% Middelzwaar (M)	3,3%	4,8%	4,7%	5,1%	4,6%	5,2%	4,2%	3,7%	4,6%	4,6%	4,4%	4,4%	4,4%	4,2%	4,0%
% Zwaar (Z)	0,1%	0,4%	0,7%	0,9%	0,7%	0,5%	0,4%	0,1%	0,3%	0,6%	0,4%	0,3%	0,6%	0,4%	0,3%

VERKEERSTELLING

Motorvoertuigen

KAMERLINGH ONNESLAAN , SOESTERBERG

Tussen Kampweg en Vliegtuiglaan

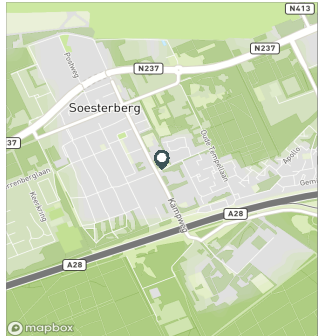


Meetlocatie

Kamerlingh Onneslaan
Soesterberg
Tussen Kampweg en Vliegtuiglaan
Ri. 1 = Ri. Noordoost (Vliegtuiglaan)
Ri. 2 = Ri. Zuidwest (Kampweg)

Meting

Meetperiode: 11 mei t/m 27 mei 2019
Methodiek: Telslangen (MetroCount)
In opdracht van: Gemeente Soest
Uitgevoerd door: Sweco



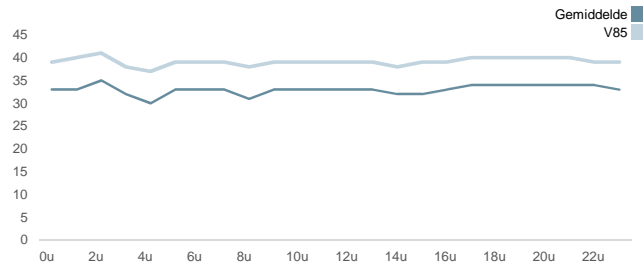
Voertuigclassificatie

Voertuigclassificatie op basis van ascombinaties
L = Licht verkeer (2 assen, asafstand < 3,7 m)
M = Middelzwaar verkeer (2 assen, asafstand > 3,7 m)
Z = Zwaar verkeer (3 of meer assen)

SNELHEDEN WEEKDAG

	Doorsnede		Ri. Noordoost		Ri. Zuidwest	
	Gemiddelde	V85	Gemiddelde	V85	Gemiddelde	V85
00:00 - 01:00	33	39	34	40	33	38
01:00 - 02:00	33	40	33	40	32	39
02:00 - 03:00	35	41	35	42	34	40
03:00 - 04:00	32	38	32	36	32	40
04:00 - 05:00	30	37	33	39	29	35
05:00 - 06:00	33	39	31	39	34	40
06:00 - 07:00	33	39	33	39	33	39
07:00 - 08:00	33	39	33	39	34	39
08:00 - 09:00	31	38	32	39	31	38
09:00 - 10:00	33	39	34	39	33	39
10:00 - 11:00	33	39	33	39	33	39
11:00 - 12:00	33	39	33	39	32	38
12:00 - 13:00	33	39	33	39	32	39
13:00 - 14:00	33	39	33	39	32	38
14:00 - 15:00	32	38	33	39	32	38
15:00 - 16:00	32	39	33	39	32	38
16:00 - 17:00	33	39	34	39	33	39
17:00 - 18:00	34	40	35	40	32	39
18:00 - 19:00	34	40	35	40	33	39
19:00 - 20:00	34	40	34	40	33	39
20:00 - 21:00	34	40	35	40	34	40
21:00 - 22:00	34	40	34	40	34	40
22:00 - 23:00	34	39	34	39	32	38
23:00 - 24:00	33	39	33	39	32	39
Gemiddelde	33	39	33	39	32	39

UURVERLOOP SNELHEDEN



SNELHEDEN PER DAGSOORT

	Doorsnede		Ri. Noordoost		Ri. Zuidwest	
	Gemiddelde	V85	Gemiddelde	V85	Gemiddelde	V85
Maandag	33	39	33	39	32	38
Dinsdag	33	39	34	40	32	39
Woensdag	33	39	34	39	33	39
Donderdag	33	39	33	39	32	38
Vrijdag	33	39	33	39	32	38
Zaterdag	33	39	34	40	33	39
Zondag	33	39	34	39	33	39
Werkdag	33	39	33	39	32	39
Weekdag	33	39	33	39	32	39

SNELHEIDSVERDELING WEEKDAG

	Doorsnede		Ri. Noordoost		Ri. Zuidwest	
	%	Cumulatief %	%	Cumulatief %	%	Cumulatief %
< 15 km/u	1,0%	1,0%	1,0%	1,0%	0,9%	0,9%
15 - 20 km/u	1,8%	2,8%	1,6%	2,6%	2,1%	3,0%
20 - 25 km/u	5,3%	8,1%	4,5%	7,2%	6,1%	9,1%
25 - 30 km/u	19,5%	27,5%	18,0%	25,1%	21,3%	30,4%
30 - 35 km/u	36,1%	63,7%	35,6%	60,7%	36,7%	67,1%
35 - 40 km/u	26,5%	90,2%	27,9%	88,7%	24,9%	92,0%
40 - 45 km/u	7,9%	98,1%	9,0%	97,7%	6,6%	98,7%
> 45 km/u	1,9%	100,0%	2,3%	100,0%	1,3%	100,0%

SNELHEIDSVERDELING DOORSNEDE

