

VERKEERSTELLING

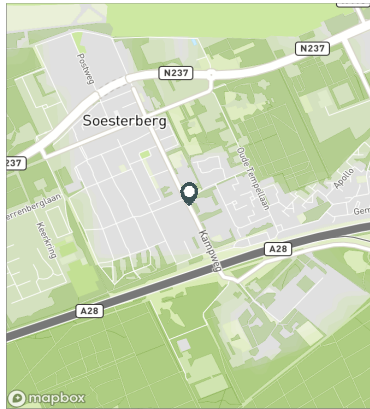
Motorvoertuigen

Meetlocatie

Kampweg
Soesterberg
Tussen Ingang TNO en Kamerlingh Onneslaan
Ri. 1 = Ri. Noordwest (Kamerlingh Onneslaan)
Ri. 2 = Ri. Zuidoost (Ingang TNO)

Meting

Meetperiode: 11 mei t/m 27 mei 2019
Methodiek: Telstrangen (MetroCount)
In opdracht van: Gemeente Soest
Uitgevoerd door: Sweco



Voertuigclassificatie

Voertuigclassificatie op basis van ascombinaties
L = Licht verkeer (2 assen, asafstand < 3,7 m)
M = Middelzwaar verkeer (2 assen, asafstand > 3,7 m)
Z = Zwaar verkeer (3 of meer assen)

KAMPWEG, SOESTERBERG

Tussen Ingang TNO en Kamerlingh Onneslaan

INTENSITEITEN

	Doorsnede		Ri. Noordwest		Ri. Zuidoost	
	Werkdag	Weekdag	Werkdag	Weekdag	Werkdag	Weekdag
Etmaal (0-24u)	2870	100%	1443	1380	1427	1329
Dag (7-19u)	2245	78,2%	1125	1065	1120	1046
Avond (19-23u)	444	15,5%	243	234	200	190
Nacht (23-7u)	182	6,3%	75	81	107	93
Ochtendspits (7-9u)	408	14,2%	164	130	244	193
Avondspits (16-18u)	476	16,6%	277	254	199	188

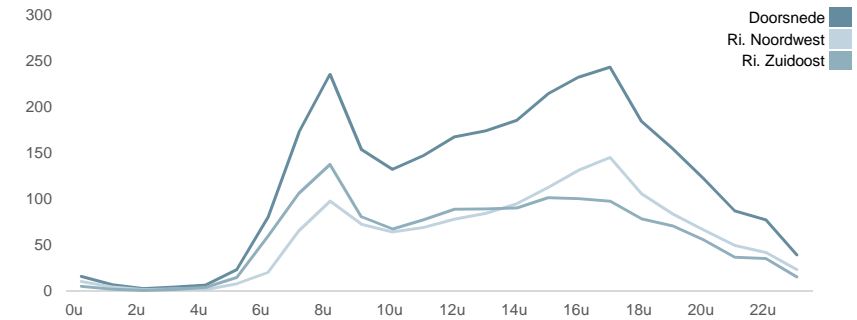
UURCIJFERS

	Doorsnede		Ri. Noordwest		Ri. Zuidoost			
	Werkdag	Weekdag	Werkdag	Weekdag	Werkdag	Weekdag		
00:00 - 01:00	16	0,6%	22	0,8%	11	15	6	7
01:00 - 02:00	7	0,3%	12	0,4%	5	8	3	4
02:00 - 03:00	3	0,1%	5	0,2%	2	3	1	2
03:00 - 04:00	5	0,2%	5	0,2%	2	3	2	2
04:00 - 05:00	7	0,2%	7	0,3%	2	3	5	4
05:00 - 06:00	24	0,8%	19	0,7%	8	7	15	11
06:00 - 07:00	80	2,8%	62	2,3%	21	16	60	46
07:00 - 08:00	173	6,0%	134	4,9%	66	51	107	82
08:00 - 09:00	236	8,2%	189	7,0%	98	79	138	110
09:00 - 10:00	154	5,4%	141	5,2%	73	66	81	75
10:00 - 11:00	133	4,6%	134	5,0%	65	65	68	70
11:00 - 12:00	147	5,1%	152	5,6%	69	74	78	78
12:00 - 13:00	168	5,8%	171	6,3%	79	84	89	87
13:00 - 14:00	174	6,1%	178	6,6%	85	89	90	89
14:00 - 15:00	186	6,5%	191	7,0%	95	98	91	93
15:00 - 16:00	214	7,5%	207	7,6%	112	108	102	99
16:00 - 17:00	233	8,1%	215	7,9%	132	120	101	94
17:00 - 18:00	243	8,5%	227	8,4%	145	134	98	93
18:00 - 19:00	185	6,4%	172	6,3%	106	97	79	75
19:00 - 20:00	155	5,4%	147	5,4%	84	80	71	66
20:00 - 21:00	123	4,3%	117	4,3%	67	64	56	53
21:00 - 22:00	87	3,0%	85	3,1%	50	49	37	35
22:00 - 23:00	78	2,7%	75	2,8%	42	40	36	35
23:00 - 24:00	40	1,4%	42	1,5%	24	25	16	16

VOERTUIGVERDELING

	Doorsnede		Ri. Noordwest		Ri. Zuidoost			
	Werkdag	Weekdag	Werkdag	Weekdag	Werkdag	Weekdag		
Licht (L)	2790	97,2%	2644	97,6%	97,2%	97,6%	97,2%	97,6%
Middelzwaar (M)	60	2,1%	49	1,8%	2,1%	1,8%	2,0%	1,8%
Zwaar (Z)	20	0,7%	16	0,6%	0,7%	0,6%	0,7%	0,6%

UURVERLOOP WERKDAG PER RIJRICHTING



ETMAALTOTALEN

	Aantal voertuigen
zo 12-mei	2110
ma 13-mei	2790
di 14-mei	2767
wo 15-mei	2925
do 16-mei	2971
vr 17-mei	2892
za 18-mei	2516
zo 19-mei	2244
ma 20-mei	2750
di 21-mei	2941
wo 22-mei	2872
do 23-mei	2898
vr 24-mei	2988
za 25-mei	2403
zo 26-mei	1986

SNELHEID

	Doorsnede	Ri. Noordwest	Ri. Zuidoost
Gem. snelheid	41	41	41
V85	51	48	52
< 15 km/u	0,4%	0,2%	0,6%
15 - 20 km/u	1,1%	0,5%	1,6%
20 - 25 km/u	1,3%	1,2%	1,3%
25 - 30 km/u	4%	4,2%	3,8%
30 - 35 km/u	15,1%	15,9%	14,3%
35 - 40 km/u	30,5%	31,8%	29,2%
40 - 45 km/u	26,9%	28,2%	25,6%
> 45 km/u	20,7%	18%	23,6%

VERKEERSTELLING

Motorvoertuigen

KAMPWEG, SOESTERBERG

Tussen Ingang TNO en Kamerlingh Onneslaan



Meetlocatie

Kampweg

Soesterberg

Tussen Ingang TNO en Kamerlingh Onneslaan

Ri. 1 = Ri. Noordwest (Kamerlingh Onneslaan)

Ri. 2 = Ri. Zuidoost (Ingang TNO)

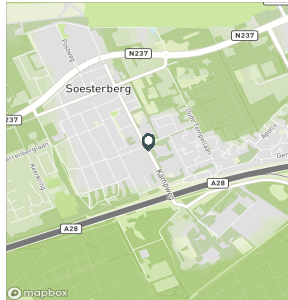
Meting

Meesperiode: 11 mei t/m 27 mei 2019

Methodiek: Telslangen (MetroCount)

In opdracht van: Gemeente Soest

Uitgevoerd door: Sweco



Voertuigclassificatie

Voertuigclassificatie op basis van ascombinaties

L = Licht verkeer (2 assen, asafstand < 3,7 m)

M = Middelzwaar verkeer (2 assen, asafstand > 3,7 m)

Z = Zwaar verkeer (3 of meer assen)

WERKDAG

	Doorsnede				Ri. Noordwest				Ri. Zuidoost			
	L	M	Z	Tot	L	M	Z	Tot	L	M	Z	Tot
00:00 - 01:00	16	0	0	16	11	0	0	11	6	0	0	6
01:00 - 02:00	7	0	0	7	5	0	0	5	3	0	0	3
02:00 - 03:00	3	0	0	3	2	0	0	2	1	0	0	1
03:00 - 04:00	5	0	0	5	2	0	0	2	2	0	0	2
04:00 - 05:00	7	0	0	7	2	0	0	2	5	0	0	5
05:00 - 06:00	24	0	0	24	8	0	0	8	15	0	0	15
06:00 - 07:00	78	2	1	80	20	1	0	21	59	1	0	60
07:00 - 08:00	166	5	2	173	62	3	1	66	104	2	0	107
08:00 - 09:00	227	6	3	236	94	3	1	98	133	3	2	138
09:00 - 10:00	147	5	2	154	69	3	1	73	78	2	1	81
10:00 - 11:00	127	5	1	133	62	2	1	65	64	3	1	68
11:00 - 12:00	142	4	1	147	67	2	1	69	76	2	1	78
12:00 - 13:00	160	6	1	168	76	2	0	79	85	4	1	89
13:00 - 14:00	167	6	1	174	82	3	0	85	86	3	1	90
14:00 - 15:00	180	3	2	186	93	1	1	95	88	2	1	91
15:00 - 16:00	207	5	2	214	109	3	1	112	99	2	1	102
16:00 - 17:00	227	4	2	233	129	2	1	132	98	2	1	101
17:00 - 18:00	240	2	1	243	142	2	1	145	97	1	0	98
18:00 - 19:00	182	2	1	185	104	1	1	106	78	1	0	79
19:00 - 20:00	154	1	0	155	83	1	0	84	71	1	0	71
20:00 - 21:00	121	2	0	123	66	1	0	67	55	1	0	56
21:00 - 22:00	86	1	0	87	49	1	0	50	37	0	0	37
22:00 - 23:00	78	0	0	78	42	0	0	42	36	0	0	36
23:00 - 24:00	39	0	0	40	24	0	0	24	16	0	0	16
Etrmaal (0-24u)	2790	60	20	2870	1402	31	10	1443	1388	29	10	1427
Dag (7-19u)	2173	53	19	2245	1088	27	9	1125	1084	26	10	1120
Avond (19-23u)	439	4	1	444	240	3	0	243	198	2	0	200
Nacht (23-7u)	179	2	1	182	74	1	0	75	105	1	0	107
Ochtendspits (7-9u)	393	11	4	408	156	6	2	164	237	6	2	244
Avondspits (16-18u)	467	6	3	476	271	4	2	277	196	2	1	199

KAMPWEG, SOESTERBERG

Tussen Ingang TNO en Kamerlingh Onneslaan



WEEKDAG

	Doorsnede				Ri. Noordwest				Ri. Zuidoost			
	L	M	Z	Tot	L	M	Z	Tot	L	M	Z	Tot
00:00 - 01:00	22	0	0	22	15	0	0	15	7	0	0	7
01:00 - 02:00	12	0	0	12	8	0	0	8	4	0	0	4
02:00 - 03:00	5	0	0	5	3	0	0	3	2	0	0	2
03:00 - 04:00	5	0	0	5	3	0	0	3	2	0	0	2
04:00 - 05:00	7	0	0	7	3	0	0	3	4	0	0	4
05:00 - 06:00	19	0	0	19	7	0	0	7	11	0	0	11
06:00 - 07:00	60	1	0	62	16	0	0	16	45	1	0	46
07:00 - 08:00	129	4	1	134	49	2	1	51	80	2	0	82
08:00 - 09:00	182	5	2	189	76	2	1	79	107	3	1	110
09:00 - 10:00	136	5	1	141	63	3	1	66	73	2	1	75
10:00 - 11:00	130	4	1	134	63	1	0	65	67	2	1	70
11:00 - 12:00	148	3	1	152	72	2	1	74	76	1	1	78
12:00 - 13:00	166	4	1	171	82	2	0	84	84	3	1	87
13:00 - 14:00	173	5	1	178	87	2	0	89	86	3	1	89
14:00 - 15:00	186	3	2	191	96	1	1	98	90	2	1	93
15:00 - 16:00	201	4	1	207	105	2	1	108	96	2	1	99
16:00 - 17:00	210	3	2	215	118	2	1	120	92	1	1	94
17:00 - 18:00	224	2	1	227	132	2	1	134	92	1	0	93
18:00 - 19:00	170	2	1	172	96	1	0	97	74	0	0	75
19:00 - 20:00	145	1	0	147	80	1	0	80	66	1	0	66
20:00 - 21:00	115	2	0	117	63	1	0	64	52	1	0	53
21:00 - 22:00	84	1	0	85	49	1	0	49	35	0	0	35
22:00 - 23:00	74	0	0	75	40	0	0	40	35	0	0	35
23:00 - 24:00	41	0	0	42	25	0	0	25	16	0	0	16
Etrmaal (0-24u)	2644	49	16	2709	1346	26	8	1380	1298	23	8	1329
Dag (7-19u)	2053	43	15	2111	1036	22	8	1065	1018	21	7	1046
Avond (19-23u)	419	4	1	424	231	3	0	234	188	1	0	190
Nacht (23-7u)	172	2	0	174	80	1	0	81	92	1	0	93
Ochtendspits (7-9u)	311	9	3	323	124	4	1	130	167	4	2	193
Avondspits (16-18u)	434	5	3	442	249	3	2	254	185	2	1	188

VERKEERSTELLING

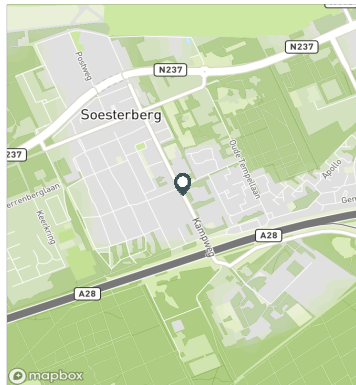
Motorvoertuigen

Meetlocatie

Kampweg
Soesterberg
Tussen Ingang TNO en Kamerlingh Onneslaan
Ri. 1 = Ri. Noordwest (Kamerlingh Onneslaan)
Ri. 2 = Ri. Zuidoost (Ingang TNO)

Meting

Meetperiode: 11 mei t/m 27 mei 2019
Methodiek: Telslangen (MetroCount)
In opdracht van: Gemeente Soest
Uitgevoerd door: Sweco



Voertuigclassificatie

Voertuigclassificatie op basis van ascombinaties
L = Licht verkeer (2 assen, asafstand < 3,7 m)
M = Middelzwaar verkeer (2 assen, asafstand > 3,7 m)
Z = Zwaar verkeer (3 of meer assen)

Validatie

■ = Compleet en representatief
■ = Niet representatief
■ = Niet compleet
■ = Feestdag

KAMPWEG, SOESTERBERG

Tussen Ingang TNO en Kamerlingh Onneslaan



DOORSNEDE

	zo	ma	di	wo	do	vr	za	zo	ma	di	wo	do	vr	za	zo
	12-5	13-5	14-5	15-5	16-5	17-5	18-5	19-5	20-5	21-5	22-5	23-5	24-5	25-5	26-5
00:00 - 01:00	34	14	10	18	18	31	33	34	16	14	13	15	15	43	35
01:00 - 02:00	31	4	9	10	4	6	21	38	6	5	2	8	20	13	21
02:00 - 03:00	12	5	2	1	2	2	4	17	0	7	4	6	3	11	14
03:00 - 04:00	10	4	4	4	6	2	2	11	7	7	4	5	4	6	6
04:00 - 05:00	0	6	7	5	8	6	8	5	12	6	8	6	8	11	11
05:00 - 06:00	3	22	22	22	28	19	4	4	21	32	22	29	21	10	9
06:00 - 07:00	8	88	89	76	82	72	20	12	73	83	79	80	85	27	6
07:00 - 08:00	14	187	177	195	168	167	50	27	170	165	168	172	160	54	25
08:00 - 09:00	35	308	223	242	265	232	93	47	231	234	216	210	221	114	41
09:00 - 10:00	67	144	151	170	145	147	154	89	151	186	162	153	154	141	62
10:00 - 11:00	110	137	134	119	156	145	177	102	109	134	134	110	153	166	104
11:00 - 12:00	138	136	124	151	135	181	208	163	156	110	157	140	195	156	131
12:00 - 13:00	176	151	139	176	164	190	180	187	152	193	196	169	161	181	176
13:00 - 14:00	195	149	171	175	184	171	189	202	141	182	181	180	201	199	150
14:00 - 15:00	233	186	154	207	166	178	219	179	218	197	170	211	196	207	170
15:00 - 16:00	182	202	202	223	218	206	178	212	212	235	206	226	205	183	190
16:00 - 17:00	160	222	231	235	245	233	182	177	238	244	223	224	229	181	134
17:00 - 18:00	187	231	248	242	244	206	181	193	252	263	256	254	229	187	164
18:00 - 19:00	115	176	168	197	217	190	157	144	197	166	168	180	188	131	134
19:00 - 20:00	127	134	180	139	180	155	130	127	127	153	148	179	159	114	120
20:00 - 21:00	111	99	119	108	113	119	103	102	107	136	145	129	152	92	101
21:00 - 22:00	70	78	90	92	103	99	85	60	62	75	97	84	94	70	96
22:00 - 23:00	67	73	82	83	80	82	85	71	67	84	74	81	74	54	49
23:00 - 24:00	25	34	31	35	40	53	53	41	25	30	39	47	61	52	37
Etmaal (0-24u)	2110	2790	2767	2925	2971	2892	2516	2244	2750	2941	2872	2898	2988	2403	1986
Dag (7-19u)	1612	2229	2122	2332	2307	2246	1968	1722	2227	2309	2237	2229	2292	1900	1481
Avond (19-23u)	375	384	471	422	476	455	403	360	363	448	464	473	479	330	366
Nacht (23-7u)	123	177	174	171	188	191	145	162	160	184	171	196	217	173	139
Ochtendspits (7-9u)	49	495	400	437	433	399	143	74	401	399	384	382	381	168	66
Avondspits (16-18u)	347	453	479	477	489	439	363	370	490	507	479	478	458	368	298
Validatie															

DOORSNEDE

	zo	ma	di	wo	do	vr	za	zo	ma	di	wo	do	vr	za	zo
	12-5	13-5	14-5	15-5	16-5	17-5	18-5	19-5	20-5	21-5	22-5	23-5	24-5	25-5	26-5
Ri. Noordwest	1160	1439	1363	1498	1483	1433	1265	1208	1369	1474	1466	1450	1493	1297	1050
Ri. Zuidoost	950	1351	1404	1427	1488	1459	1251	1036	1381	1467	1406	1448	1495	1106	936
Ri. Noordwest	55%	52%	49%	51%	50%	50%	50%	54%	50%	50%	51%	50%	50%	54%	53%
Ri. Zuidoost	45%	48%	51%	49%	50%	50%	50%	46%	50%	50%	49%	50%	50%	46%	47%
Licht (L)	2095	2723	2690	2823	2889	2803	2477	2221	2682	2858	2803	2815	2896	2371	1975
Middelzwaar (M)	14	52	58	76	65	68	35	13	54	58	52	58	67	22	8
Zwaar (Z)	1	15	19	26	17	21	4	10	14	25	17	25	25	10	3
% Licht (L)	99,3%	97,6%	97,2%	96,5%	97,2%	96,9%	98,4%	99,0%	97,5%	97,2%	97,6%	97,1%	96,9%	98,7%	99,4%
% Middelzwaar (M)	0,7%	1,9%	2,1%	2,6%	2,2%	2,4%	1,4%	0,6%	2,0%	2,0%	1,8%	2,0%	2,2%	0,9%	0,4%
% Zwaar (Z)	0,0%	0,5%	0,7%	0,9%	0,6%	0,7%	0,2%	0,4%	0,5%	0,9%	0,6%	0,9%	0,8%	0,4%	0,2%

VERKEERSTELLING

Motorvoertuigen

KAMPWEG, SOESTERBERG

Tussen Ingang TNO en Kamerlingh Onneslaan

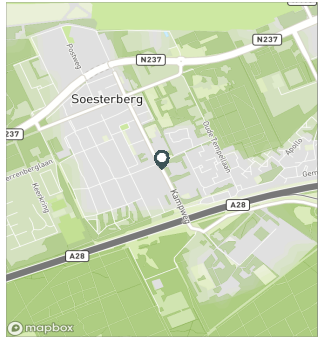


Meetlocatie

Kampweg
Soesterberg
Tussen Ingang TNO en Kamerlingh Onneslaan
Ri. 1 = Ri. Noordwest (Kamerlingh Onneslaan)
Ri. 2 = Ri. Zuidoost (Ingang TNO)

Meting

Meetperiode: 11 mei t/m 27 mei 2019
Methodiek: Telslangen (MetroCount)
In opdracht van: Gemeente Soest
Uitgevoerd door: Sweco



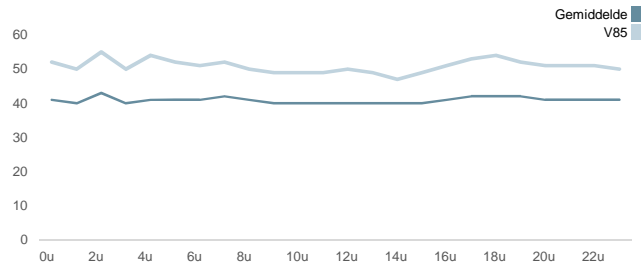
Voertuigclassificatie

Voertuigclassificatie op basis van ascombinaties
L = Licht verkeer (2 assen, asafstand < 3,7 m)
M = Middelwaar verkeer (2 assen, asafstand > 3,7 m)
Z = Zwaar verkeer (3 of meer assen)

SNELHEDEN WEEKDAG

	Doorsnede		Ri. Noordoost		Ri. Zuidwest	
	Gemiddelde	V85	Gemiddelde	V85	Gemiddelde	V85
00:00 - 01:00	41	52	41	52	42	52
01:00 - 02:00	40	50	40	50	40	50
02:00 - 03:00	43	55	43	55	42	55
03:00 - 04:00	40	50	41	52	40	45
04:00 - 05:00	41	54	44	58	39	48
05:00 - 06:00	41	52	43	55	40	49
06:00 - 07:00	41	51	43	55	41	49
07:00 - 08:00	42	52	42	53	41	52
08:00 - 09:00	41	50	41	50	41	50
09:00 - 10:00	40	49	40	47	40	50
10:00 - 11:00	40	49	39	45	41	51
11:00 - 12:00	40	49	40	46	40	51
12:00 - 13:00	40	50	40	46	41	52
13:00 - 14:00	40	49	39	45	41	52
14:00 - 15:00	40	47	39	45	40	50
15:00 - 16:00	40	49	40	45	40	53
16:00 - 17:00	41	51	40	46	42	54
17:00 - 18:00	42	53	41	50	43	55
18:00 - 19:00	42	54	42	53	42	55
19:00 - 20:00	42	52	42	52	42	53
20:00 - 21:00	41	51	41	49	42	52
21:00 - 22:00	41	51	41	48	42	54
22:00 - 23:00	41	51	40	47	42	53
23:00 - 24:00	41	50	40	45	42	54
Gemiddelde	41	51	41	48	41	52

UURVERLOOP SNELHEDEN



SNELHEDEN PER DAGSOORT

	Doorsnede		Ri. Noordoost		Ri. Zuidwest	
	Gemiddelde	V85	Gemiddelde	V85	Gemiddelde	V85
Maandag	41	51	41	49	41	52
Dinsdag	41	51	41	49	41	53
Woensdag	41	51	41	48	41	53
Donderdag	41	50	40	47	41	52
Vrijdag	41	51	41	49	41	53
Zaterdag	41	50	40	49	41	52
Zondag	40	50	40	48	41	52
Werkdag	41	51	41	48	41	52
Weekdag	41	51	41	48	41	52

SNELHEIDSVERDELING WEEKDAG

	Doorsnede		Ri. Noordoost		Ri. Zuidwest	
	%	Cumulatief %	%	Cumulatief %	%	Cumulatief %
< 15 km/u	0,4%	0,4%	0,2%	0,2%	0,6%	0,6%
15 - 20 km/u	1,1%	1,4%	0,5%	0,7%	1,6%	2,2%
20 - 25 km/u	1,3%	2,7%	1,2%	1,9%	1,3%	3,5%
25 - 30 km/u	4,0%	6,7%	4,2%	6,1%	3,8%	7,3%
30 - 35 km/u	15,1%	21,8%	15,9%	22,0%	14,3%	21,6%
35 - 40 km/u	30,5%	52,4%	31,8%	53,8%	29,2%	50,8%
40 - 45 km/u	26,9%	79,3%	28,2%	82,0%	25,6%	76,4%
> 45 km/u	20,7%	100,0%	18,0%	100,0%	23,6%	100,0%

SNELHEIDSVERDELING DOORSNEDE

