

# VERKEERSTELLING


## Motorvoertuigen

### Meetlocatie

Veldmaarschalk Montgomeryweg  
Soesterberg  
Tussen Rademakerstraat en Koppenlaan  
Ri. 1 = Ri. Noordwest (Koppenlaan)  
Ri. 2 = Ri. Zuidoost (Rademakerstraat)

### Meting

Meetperiode: 11 mei t/m 27 mei 2019  
Methodiek: Telstrangen (MetroCount)  
In opdracht van: Gemeente Soest  
Uitgevoerd door: Sweco



### Voertuigclassificatie

Voertuigclassificatie op basis van ascombinaties  
L = Licht verkeer (2 assen, asafstand < 3,7 m)  
M = Middelzwaar verkeer (2 assen, asafstand > 3,7 m)  
Z = Zwaar verkeer (3 of meer assen)

# VELDMAARSKALK MONTGOMERYWEG, SOESTERBERG

## Tussen Rademakerstraat en Koppenlaan



### INTENSITEITEN

	Doorsnede				Ri. Noordwest		Ri. Zuidoost	
	Werkdag		Weekdag		Werkdag	Weekdag	Werkdag	Weekdag
Etmaal (0-24u)	1381	100%	1266	100%	778	721	603	545
Dag (7-19u)	1133	82,0%	1039	82,1%	634	587	499	452
Avond (19-23u)	177	12,8%	160	12,7%	98	92	78	68
Nacht (23-7u)	72	5,2%	66	5,2%	46	42	25	24
Ochtendspits (7-9u)	167	12,1%	133	10,5%	108	84	60	49
Avondspits (16-18u)	216	15,7%	198	15,7%	108	103	108	96

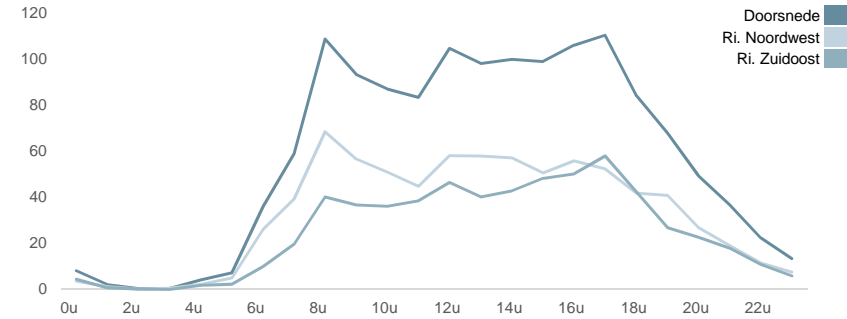
### UURCIJFERS

	Doorsnede				Ri. Noordwest		Ri. Zuidoost	
	Werkdag		Weekdag		Werkdag	Weekdag	Werkdag	Weekdag
00:00 - 01:00	8	0,6%	9	0,7%	4	5	4	5
01:00 - 02:00	2	0,1%	3	0,3%	1	2	1	1
02:00 - 03:00	0	0,0%	2	0,2%	0	1	0	1
03:00 - 04:00	0	0,0%	1	0,1%	0	1	0	0
04:00 - 05:00	4	0,3%	4	0,3%	2	2	2	2
05:00 - 06:00	7	0,5%	6	0,5%	5	4	2	2
06:00 - 07:00	36	2,6%	27	2,2%	26	20	10	8
07:00 - 08:00	59	4,3%	46	3,7%	39	31	20	16
08:00 - 09:00	109	7,9%	87	6,8%	68	54	40	33
09:00 - 10:00	93	6,8%	82	6,4%	57	49	37	32
10:00 - 11:00	87	6,3%	80	6,3%	51	47	36	33
11:00 - 12:00	83	6,0%	81	6,4%	45	44	39	37
12:00 - 13:00	105	7,6%	101	8,0%	58	57	46	44
13:00 - 14:00	98	7,1%	98	7,7%	58	58	40	40
14:00 - 15:00	100	7,2%	98	7,7%	57	56	43	41
15:00 - 16:00	99	7,2%	94	7,4%	51	49	48	45
16:00 - 17:00	106	7,7%	98	7,8%	56	53	50	45
17:00 - 18:00	110	8,0%	100	7,9%	52	50	58	50
18:00 - 19:00	84	6,1%	75	5,9%	42	40	42	35
19:00 - 20:00	68	4,9%	60	4,8%	41	37	27	23
20:00 - 21:00	49	3,6%	46	3,6%	27	26	23	20
21:00 - 22:00	37	2,7%	34	2,7%	19	18	18	16
22:00 - 23:00	22	1,6%	20	1,6%	12	11	11	9
23:00 - 24:00	13	1,0%	13	1,0%	8	7	6	6

### VOERTUIGVERDELING

	Doorsnede				Ri. Noordwest		Ri. Zuidoost	
	Werkdag		Weekdag		Werkdag	Weekdag	Werkdag	Weekdag
Licht (L)	1230	89,1%	1139	90,0%	88,2%	89,1%	90,1%	91,2%
Middelzwaar (M)	136	9,8%	115	9,1%	10,8%	10,1%	8,7%	7,7%
Zwaar (Z)	15	1,1%	12	0,9%	1,0%	0,8%	1,2%	1,1%

### UURVERLOOP WERKDAG PER RIJRICHTING



### ETMAALTOTALEN

	Aantal voertuigen
zo 12-mei	666
ma 13-mei	1331
di 14-mei	1314
wo 15-mei	1370
do 16-mei	1428
vr 17-mei	1330
za 18-mei	1176
zo 19-mei	1320
ma 20-mei	1309
di 21-mei	1459
wo 22-mei	1411
do 23-mei	1439
vr 24-mei	1481
za 25-mei	996
zo 26-mei	671

### SNELHEID

	Doorsnede	Ri. Noordwest	Ri. Zuidoost
Gem. snelheid	33	34	32
V85	40	41	40
< 15 km/u	1,1%	0,7%	1,7%
15 - 20 km/u	3,8%	3%	4,9%
20 - 25 km/u	9,4%	8,3%	10,9%
25 - 30 km/u	20,1%	20%	20,3%
30 - 35 km/u	26,9%	27,1%	26,7%
35 - 40 km/u	22,7%	23,5%	21,5%
40 - 45 km/u	10,9%	11,4%	10,1%
> 45 km/u	5%	5,9%	3,8%

## VERKEERSTELLING


Motorvoertuigen

### Meetlocatie

Veldmaarschalk Montgomeryweg  
Soesterberg  
Tussen Rademakerstraat en Koppenlaan  
Ri. 1 = Ri. Noordwest (Koppenlaan)  
Ri. 2 = Ri. Zuidoost (Rademakerstraat)

### Meting

Meesperiode: 11 mei t/m 27 mei 2019  
Methodiek: Telslangen (MetroCount)  
In opdracht van: Gemeente Soest  
Uitgevoerd door: Sweco



### Voertuigclassificatie

Voertuigclassificatie op basis van ascombinaties  
L = Licht verkeer (2 assen, asafstand < 3,7 m)  
M = Middelzwaar verkeer (2 assen, asafstand > 3,7 m)  
Z = Zwaar verkeer (3 of meer assen)

## VELDMAARSHALK MONTGOMERYWEG, SOESTERBERG

Tussen Rademakerstraat en Koppenlaan



### WERKDAG

	Doorsnede				Ri. Noordwest				Ri. Zuidoost			
	L	M	Z	Tot	L	M	Z	Tot	L	M	Z	Tot
00:00 - 01:00	7	1	0	8	3	1	0	4	4	0	0	4
01:00 - 02:00	2	0	0	2	1	0	0	1	1	0	0	1
02:00 - 03:00	0	0	0	0	0	0	0	0	0	0	0	0
03:00 - 04:00	0	0	0	0	0	0	0	0	0	0	0	0
04:00 - 05:00	4	0	0	4	2	0	0	2	2	0	0	2
05:00 - 06:00	7	0	0	7	5	0	0	5	2	0	0	2
06:00 - 07:00	30	6	1	36	21	5	0	26	9	1	0	10
07:00 - 08:00	52	6	1	59	34	5	1	39	18	1	0	20
08:00 - 09:00	101	7	1	109	64	4	0	68	37	3	0	40
09:00 - 10:00	82	10	1	93	49	6	1	57	32	4	0	37
10:00 - 11:00	74	11	1	87	44	6	1	51	31	5	0	36
11:00 - 12:00	72	11	1	83	38	6	1	45	33	5	0	39
12:00 - 13:00	92	11	1	105	51	7	0	58	41	4	1	46
13:00 - 14:00	86	11	1	98	51	6	1	58	35	5	0	40
14:00 - 15:00	87	11	2	100	50	6	1	57	37	4	1	43
15:00 - 16:00	87	11	2	99	44	6	1	51	43	5	1	48
16:00 - 17:00	94	11	1	106	49	6	1	56	44	5	1	50
17:00 - 18:00	102	7	1	110	49	4	0	52	54	4	1	58
18:00 - 19:00	77	7	1	84	37	4	0	42	40	2	1	42
19:00 - 20:00	63	5	0	68	37	4	0	41	26	1	0	27
20:00 - 21:00	46	3	0	49	25	2	0	27	21	1	0	23
21:00 - 22:00	34	3	0	37	17	2	0	19	17	1	0	18
22:00 - 23:00	20	2	0	22	9	2	0	12	11	0	0	11
23:00 - 24:00	11	2	0	13	6	2	0	8	6	0	0	6
<b>Etmaal (0-24u)</b>	<b>1230</b>	<b>136</b>	<b>15</b>	<b>1381</b>	<b>686</b>	<b>84</b>	<b>8</b>	<b>778</b>	<b>543</b>	<b>52</b>	<b>7</b>	<b>603</b>
<b>Dag (7-19u)</b>	<b>1005</b>	<b>114</b>	<b>14</b>	<b>1133</b>	<b>561</b>	<b>66</b>	<b>7</b>	<b>634</b>	<b>445</b>	<b>48</b>	<b>7</b>	<b>499</b>
<b>Avond (19-23u)</b>	<b>163</b>	<b>13</b>	<b>1</b>	<b>177</b>	<b>88</b>	<b>11</b>	<b>0</b>	<b>98</b>	<b>75</b>	<b>3</b>	<b>1</b>	<b>78</b>
<b>Nacht (23-7u)</b>	<b>62</b>	<b>9</b>	<b>1</b>	<b>72</b>	<b>38</b>	<b>8</b>	<b>0</b>	<b>46</b>	<b>24</b>	<b>2</b>	<b>0</b>	<b>25</b>
<b>Ochtendspits (7-9u)</b>	<b>153</b>	<b>13</b>	<b>2</b>	<b>167</b>	<b>98</b>	<b>9</b>	<b>1</b>	<b>108</b>	<b>55</b>	<b>4</b>	<b>1</b>	<b>60</b>
<b>Avondspits (16-18u)</b>	<b>196</b>	<b>18</b>	<b>2</b>	<b>216</b>	<b>98</b>	<b>9</b>	<b>1</b>	<b>108</b>	<b>98</b>	<b>9</b>	<b>1</b>	<b>108</b>

## VELDMAARSHALK MONTGOMERYWEG, SOESTERBERG

Tussen Rademakerstraat en Koppenlaan



### WEEKDAG

	Doorsnede				Ri. Noordwest				Ri. Zuidoost			
	L	M	Z	Tot	L	M	Z	Tot	L	M	Z	Tot
00:00 - 01:00	8	1	0	9	4	1	0	5	5	0	0	5
01:00 - 02:00	3	0	0	3	2	0	0	2	1	0	0	1
02:00 - 03:00	2	0	0	2	1	0	0	1	1	0	0	1
03:00 - 04:00	1	0	0	1	1	0	0	1	0	0	0	0
04:00 - 05:00	4	0	0	4	2	0	0	2	2	0	0	2
05:00 - 06:00	6	0	0	6	4	0	0	4	2	0	0	2
06:00 - 07:00	23	4	1	27	16	3	0	20	7	1	0	8
07:00 - 08:00	40	5	1	46	26	4	1	31	14	1	0	16
08:00 - 09:00	80	6	1	87	50	3	0	54	30	3	0	33
09:00 - 10:00	72	8	1	82	44	5	1	49	29	3	0	32
10:00 - 11:00	70	9	1	80	41	5	1	47	28	4	0	33
11:00 - 12:00	71	9	1	81	38	5	0	44	33	4	0	37
12:00 - 13:00	91	9	1	101	51	6	0	57	40	4	1	44
13:00 - 14:00	88	9	1	98	52	5	1	58	36	4	0	40
14:00 - 15:00	87	9	1	98	50	6	1	56	37	3	1	41
15:00 - 16:00	84	9	1	94	43	5	1	49	41	4	1	45
16:00 - 17:00	88	9	1	98	47	5	1	53	41	4	1	45
17:00 - 18:00	93	7	1	100	46	4	0	50	47	3	0	50
18:00 - 19:00	68	6	1	75	35	4	0	40	33	2	0	35
19:00 - 20:00	56	4	0	60	34	4	0	37	22	1	0	23
20:00 - 21:00	43	3	0	46	24	2	0	26	19	1	0	20
21:00 - 22:00	31	2	0	34	16	2	0	18	15	0	0	16
22:00 - 23:00	18	2	0	20	9	2	0	11	9	0	0	9
23:00 - 24:00	12	2	0	13	6	2	0	7	6	0	0	6
<b>Etmaal (0-24u)</b>	<b>1139</b>	<b>115</b>	<b>12</b>	<b>1266</b>	<b>642</b>	<b>73</b>	<b>6</b>	<b>721</b>	<b>497</b>	<b>42</b>	<b>6</b>	<b>545</b>
<b>Dag (7-19u)</b>	<b>933</b>	<b>96</b>	<b>11</b>	<b>1039</b>	<b>524</b>	<b>57</b>	<b>6</b>	<b>587</b>	<b>409</b>	<b>38</b>	<b>5</b>	<b>452</b>
<b>Avond (19-23u)</b>	<b>149</b>	<b>11</b>	<b>1</b>	<b>160</b>	<b>83</b>	<b>9</b>	<b>0</b>	<b>92</b>	<b>66</b>	<b>2</b>	<b>1</b>	<b>68</b>
<b>Nacht (23-7u)</b>	<b>58</b>	<b>8</b>	<b>1</b>	<b>66</b>	<b>35</b>	<b>6</b>	<b>0</b>	<b>42</b>	<b>22</b>	<b>2</b>	<b>0</b>	<b>24</b>
<b>Ochtendspits (7-9u)</b>	<b>121</b>	<b>11</b>	<b>1</b>	<b>133</b>	<b>76</b>	<b>7</b>	<b>1</b>	<b>84</b>	<b>45</b>	<b>3</b>	<b>1</b>	<b>49</b>
<b>Avondspits (16-18u)</b>	<b>181</b>	<b>16</b>	<b>2</b>	<b>198</b>	<b>93</b>	<b>9</b>	<b>1</b>	<b>103</b>	<b>88</b>	<b>7</b>	<b>1</b>	<b>96</b>

# VERKEERSTELLING


## Motorvoertuigen

### Meetlocatie

Veldmaarschalk Montgomeryweg  
Soesterberg  
Tussen Rademakerstraat en Koppenlaan  
Ri. 1 = Ri. Noordwest (Koppenlaan)  
Ri. 2 = Ri. Zuidoost (Rademakerstraat)

### Meting

Meetperiode: 11 mei t/m 27 mei 2019  
Methodiek: Telslangen (MetroCount)  
In opdracht van: Gemeente Soest  
Uitgevoerd door: Sweco



### Voertuigclassificatie

Voertuigclassificatie op basis van ascombinaties  
L = Licht verkeer (2 assen, asafstand < 3,7 m)  
M = Middelzwaar verkeer (2 assen, asafstand > 3,7 m)  
Z = Zwaar verkeer (3 of meer assen)

### Validatie

= Compleet en representatief  
 = Niet representatief  
 = Niet compleet  
 = Feestdag

# VELDMAARSKALK MONTGOMERYWEG, SOESTERBERG

## Tussen Rademakerstraat en Koppenlaan



### DOORSNEDE

	zo	ma	di	wo	do	vr	za	zo	ma	di	wo	do	vr	za	zo
	12-5	13-5	14-5	15-5	16-5	17-5	18-5	19-5	20-5	21-5	22-5	23-5	24-5	25-5	26-5
00:00 - 01:00	7	3	8	12	6	9	18	17	3	7	13	9	8	10	9
01:00 - 02:00	4	1	0	4	0	3	8	9	0	2	2	2	5	6	4
02:00 - 03:00	6	0	0	1	1	0	6	11	0	0	0	1	1	4	3
03:00 - 04:00	2	0	0	0	0	1	2	6	0	0	1	0	2	2	3
04:00 - 05:00	2	4	4	6	4	4	7	2	2	2	5	4	7	4	2
05:00 - 06:00	4	7	4	4	10	7	4	0	10	8	8	7	5	4	1
06:00 - 07:00	2	26	40	44	36	33	8	7	34	38	33	40	34	8	1
07:00 - 08:00	6	68	60	60	67	53	24	16	54	55	50	73	56	19	3
08:00 - 09:00	10	124	108	114	127	104	44	35	112	96	101	105	115	46	11
09:00 - 10:00	26	113	98	87	83	98	73	49	78	97	93	93	97	69	27
10:00 - 11:00	27	89	80	84	95	83	94	73	73	100	84	95	85	70	27
11:00 - 12:00	51	62	85	91	87	87	89	96	82	81	83	84	79	80	55
12:00 - 13:00	63	86	77	112	87	112	102	131	95	108	128	113	117	86	78
13:00 - 14:00	71	76	73	101	98	110	104	152	115	107	98	101	113	87	77
14:00 - 15:00	59	102	87	89	104	113	99	141	90	96	125	98	97	104	49
15:00 - 16:00	72	87	91	105	120	102	78	134	102	99	89	89	105	73	55
16:00 - 17:00	52	115	111	100	118	97	71	130	99	85	117	122	100	84	60
17:00 - 18:00	56	119	104	106	116	88	67	120	116	123	119	116	94	72	60
18:00 - 19:00	56	69	79	79	95	67	68	63	92	86	82	113	79	33	43
19:00 - 20:00	24	66	64	59	68	48	64	47	69	65	60	59	120	46	31
20:00 - 21:00	26	48	55	53	38	43	49	46	35	63	42	35	82	38	30
21:00 - 22:00	24	40	45	27	36	35	39	19	21	92	41	40	39	19	25
22:00 - 23:00	8	16	27	21	19	15	35	8	16	37	22	25	26	13	10
23:00 - 24:00	8	10	14	11	13	18	23	8	11	12	15	15	15	19	7
Etmaal (0-24u)	666	1331	1314	1370	1428	1330	1176	1320	1309	1459	1411	1439	1481	996	671
Dag (7-19u)	549	1110	1053	1128	1197	1114	913	1140	1108	1133	1169	1202	1137	823	545
Avond (19-23u)	82	170	191	160	161	141	187	120	141	257	165	159	267	116	96
Nacht (23-7u)	35	51	70	82	70	75	76	60	60	69	77	78	77	57	30
Ochtendspits (7-9u)	16	192	168	174	194	157	68	51	166	151	151	178	171	65	14
Avondspits (16-18u)	108	234	215	206	234	185	138	250	215	208	236	238	194	156	120
Validatie															

### DOORSNEDE

	zo	ma	di	wo	do	vr	za	zo	ma	di	wo	do	vr	za	zo
	12-5	13-5	14-5	15-5	16-5	17-5	18-5	19-5	20-5	21-5	22-5	23-5	24-5	25-5	26-5
Ri. Noordwest	397	766	735	794	797	741	664	872	743	838	794	792	833	574	383
Ri. Zuidoost	269	565	579	576	631	589	512	448	566	621	617	647	648	422	288
Ri. Noordwest	60%	58%	56%	58%	56%	56%	56%	66%	57%	57%	56%	55%	56%	58%	57%
Ri. Zuidoost	40%	42%	44%	42%	44%	44%	44%	34%	43%	43%	44%	45%	44%	42%	43%
Licht (L)	627	1182	1167	1213	1284	1177	1079	1267	1156	1295	1258	1301	1319	918	633
Middelzwaar (M)	37	137	138	143	132	141	95	48	139	138	143	125	135	71	37
Zwaar (Z)	2	12	9	14	12	12	2	5	14	26	10	13	27	7	1
% Licht (L)	94,1%	88,8%	88,8%	88,5%	89,9%	88,5%	91,8%	96,0%	88,3%	88,8%	89,2%	90,4%	89,1%	92,2%	94,3%
% Middelzwaar (M)	5,6%	10,3%	10,5%	10,4%	9,2%	10,6%	8,1%	3,6%	10,6%	9,5%	10,1%	8,7%	9,1%	7,1%	5,5%
% Zwaar (Z)	0,3%	0,9%	0,7%	1,0%	0,8%	0,9%	0,2%	0,4%	1,1%	1,8%	0,7%	0,9%	1,8%	0,7%	0,1%

## VERKEERSTELLING

Motorvoertuigen

## VELDMAARSCHALK MONTGOMERYWEG, SOESTERBERG

Tussen Rademakerstraat en Koppenlaan




### Meetlocatie

Veldmaarschalk Montgomeryweg  
Soesterberg  
Tussen Rademakerstraat en Koppenlaan  
Ri. 1 = Ri. Noordwest (Koppenlaan)  
Ri. 2 = Ri. Zuidoost (Rademakerstraat)

### Meting

Meetperiode: 11 mei t/m 27 mei 2019  
Methodiek: Telslangen (MetroCount)  
In opdracht van: Gemeente Soest  
Uitgevoerd door: Sweco



### Voertuigclassificatie

Voertuigclassificatie op basis van ascombinaties  
L = Licht verkeer (2 assen, asafstand < 3,7 m)  
M = Middelzwaar verkeer (2 assen, asafstand > 3,7 m)  
Z = Zwaar verkeer (3 of meer assen)

### SNELHEDEN WEEKDAG

	Doorsnede		Ri. Noordoost		Ri. Zuidwest	
	Gemiddelde	V85	Gemiddelde	V85	Gemiddelde	V85
00:00 - 01:00	30	39	32	40	29	38
01:00 - 02:00	36	43	35	43	37	45
02:00 - 03:00	35	48	38	52	33	44
03:00 - 04:00	31	40	30	39	33	45
04:00 - 05:00	28	37	30	38	26	37
05:00 - 06:00	35	44	36	49	33	39
06:00 - 07:00	34	42	34	42	35	42
07:00 - 08:00	34	41	35	42	33	40
08:00 - 09:00	35	42	36	43	32	40
09:00 - 10:00	33	40	34	40	32	40
10:00 - 11:00	32	40	33	40	32	40
11:00 - 12:00	32	40	33	40	31	39
12:00 - 13:00	32	40	33	40	31	40
13:00 - 14:00	32	40	33	40	31	39
14:00 - 15:00	32	40	33	40	31	39
15:00 - 16:00	33	40	33	40	32	40
16:00 - 17:00	33	41	34	41	32	40
17:00 - 18:00	34	41	34	41	34	42
18:00 - 19:00	34	42	34	42	34	42
19:00 - 20:00	33	40	34	41	32	40
20:00 - 21:00	33	41	35	42	31	40
21:00 - 22:00	32	40	33	40	31	39
22:00 - 23:00	33	39	33	39	33	39
23:00 - 24:00	33	41	33	40	32	42
Gemiddelde	33	41	34	41	32	40

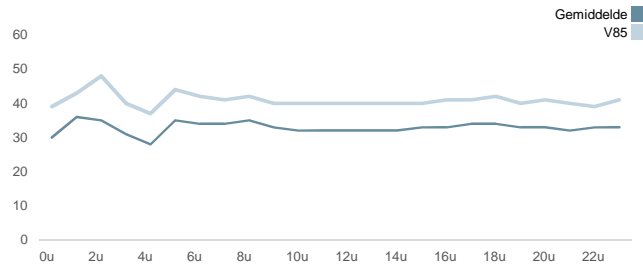
### SNELHEDEN PER DAGSOORT

	Doorsnede		Ri. Noordoost		Ri. Zuidwest	
	Gemiddelde	V85	Gemiddelde	V85	Gemiddelde	V85
Maandag	34	41	34	42	33	40
Dinsdag	33	40	34	41	32	40
Woensdag	34	41	34	42	32	40
Donderdag	33	41	34	41	32	40
Vrijdag	33	41	34	41	32	41
Zaterdag	33	40	33	40	31	39
Zondag	32	39	32	40	31	38
Werkdag	33	41	34	41	32	40
Weekdag	33	40	34	41	32	40

### SNELHEIDSVERDELING WEEKDAG

	Doorsnede		Ri. Noordoost		Ri. Zuidwest	
	%	Cumulatief %	%	Cumulatief %	%	Cumulatief %
< 15 km/u	1,1%	1,1%	0,7%	0,7%	1,7%	1,7%
15 - 20 km/u	3,8%	5,0%	3,0%	3,7%	4,9%	6,7%
20 - 25 km/u	9,4%	14,4%	8,3%	12,0%	10,9%	17,6%
25 - 30 km/u	20,1%	34,5%	20,0%	32,0%	20,3%	37,9%
30 - 35 km/u	26,9%	61,4%	27,1%	59,1%	26,7%	64,6%
35 - 40 km/u	22,7%	84,1%	23,5%	82,7%	21,5%	86,1%
40 - 45 km/u	10,9%	95,0%	11,4%	94,1%	10,1%	96,2%
> 45 km/u	5,0%	100,0%	5,9%	100,0%	3,8%	100,0%

### UURVERLOOP SNELHEDEN



### SNELHEIDSVERDELING DOORSNEDE

