

## VERKEERSTELLING

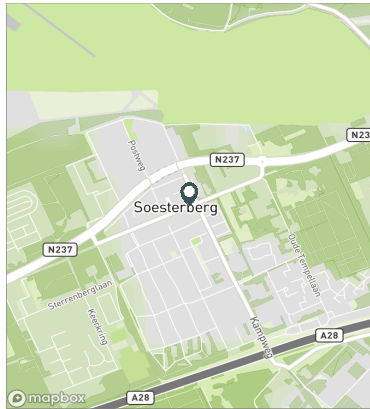
### Motorvoertuigen

#### Meetlocatie

Rademakerstraat  
Soesterberg  
Tussen Van der Griendtlaan en Kampweg  
Ri. 1 = Ri. Noordoost (Kampweg)  
Ri. 2 = Ri. Zuidwest (Van der Griendtlaan)

#### Meting

Meetperiode: 11 mei t/m 27 mei 2019  
Methodiek: Telslangen (MetroCount)  
In opdracht van: Gemeente Soest  
Uitgevoerd door: Sweco



#### Voertuigclassificatie

Voertuigclassificatie op basis van ascombinaties  
L = Licht verkeer (2 assen, asafstand < 3,7 m)  
M = Middelzwaar verkeer (2 assen, asafstand > 3,7 m)  
Z = Zwaar verkeer (3 of meer assen)

## RADEMAKERSTRAAT, SOESTERBERG

### Tussen Van der Griendtlaan en Kampweg

#### INTENSITEITEN

	Doorsnede		Ri. Noordoost		Ri. Zuidwest			
	Werkdag	Weekdag	Werkdag	Weekdag	Werkdag	Weekdag		
Etmaal (0-24u)	3810	100%	3550	100%	2008	1857	1803	1693
Dag (7-19u)	3185	83,6%	2979	83,9%	1669	1549	1516	1430
Avond (19-23u)	509	13,3%	460	13,0%	276	249	232	211
Nacht (23-7u)	117	3,1%	111	3,1%	62	59	55	53
Ochtendspits (7-9u)	345	9,1%	281	7,9%	153	124	192	157
Avondspits (16-18u)	756	19,8%	695	19,6%	417	378	339	316

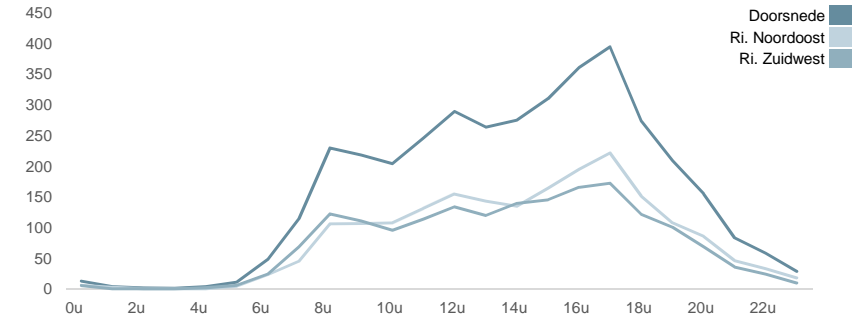
#### UURCIJFERS

	Doorsnede		Ri. Noordoost		Ri. Zuidwest			
	Werkdag	Weekdag	Werkdag	Weekdag	Werkdag	Weekdag		
00:00 - 01:00	13	0,4%	16	0,4%	7	8	6	7
01:00 - 02:00	5	0,1%	8	0,2%	4	5	1	3
02:00 - 03:00	2	0,1%	5	0,1%	1	2	1	2
03:00 - 04:00	2	0,0%	2	0,1%	1	1	1	1
04:00 - 05:00	4	0,1%	4	0,1%	1	1	3	3
05:00 - 06:00	12	0,3%	10	0,3%	5	4	7	6
06:00 - 07:00	49	1,3%	39	1,1%	24	18	25	20
07:00 - 08:00	115	3,0%	91	2,6%	46	36	69	55
08:00 - 09:00	230	6,0%	190	5,4%	107	88	123	102
09:00 - 10:00	219	5,7%	193	5,4%	107	93	111	100
10:00 - 11:00	205	5,4%	197	5,6%	109	103	96	94
11:00 - 12:00	247	6,5%	240	6,8%	132	126	115	114
12:00 - 13:00	290	7,6%	287	8,1%	155	151	134	135
13:00 - 14:00	264	6,9%	271	7,6%	144	146	120	124
14:00 - 15:00	276	7,2%	277	7,8%	136	138	140	139
15:00 - 16:00	310	8,1%	293	8,3%	165	153	146	140
16:00 - 17:00	361	9,5%	333	9,4%	195	177	166	156
17:00 - 18:00	395	10,4%	362	10,2%	222	201	173	161
18:00 - 19:00	274	7,2%	245	6,9%	152	136	122	109
19:00 - 20:00	210	5,5%	188	5,3%	109	98	101	90
20:00 - 21:00	156	4,1%	139	3,9%	87	77	69	62
21:00 - 22:00	84	2,2%	79	2,2%	47	43	37	35
22:00 - 23:00	59	1,6%	55	1,5%	34	31	25	24
23:00 - 24:00	30	0,8%	28	0,8%	19	17	11	11

#### VOERTUIGVERDELING

	Doorsnede		Ri. Noordoost		Ri. Zuidwest			
	Werkdag	Weekdag	Werkdag	Weekdag	Werkdag	Weekdag		
Licht (L)	3730	97,9%	3484	98,1%	97,6%	97,9%	98,1%	98,3%
Middelzwaar (M)	53	1,4%	44	1,2%	1,6%	1,4%	1,2%	1,0%
Zwaar (Z)	28	0,7%	23	0,6%	0,8%	0,6%	0,7%	0,6%

#### UURVERLOOP WERKDAG PER RIJRICHTING



#### ETMAALTOTALEN

	Aantal voertuigen
zo 12-mei	2269
ma 13-mei	3701
di 14-mei	3569
wo 15-mei	3903
do 16-mei	3812
vr 17-mei	3986
za 18-mei	3569
zo 19-mei	0
ma 20-mei	3605
di 21-mei	3651
wo 22-mei	3914
do 23-mei	3876
vr 24-mei	4206
za 25-mei	3437
zo 26-mei	2332

#### SNELHEID

	Doorsnede	Ri. Noordoost	Ri. Zuidwest
Gem. snelheid	28	28	29
V85	34	34	35
< 15 km/u	1,6%	1,7%	1,4%
15 - 20 km/u	6,1%	6,7%	5,5%
20 - 25 km/u	19,7%	22%	17,3%
25 - 30 km/u	34,7%	35,3%	34%
30 - 35 km/u	25,7%	23,4%	28,2%
35 - 40 km/u	9,5%	8,4%	10,8%
40 - 45 km/u	2,1%	1,9%	2,2%
> 45 km/u	0,6%	0,6%	0,6%

## VERKEERSTELLING

Motorvoertuigen

## RADEMAKERSTRAAT, SOESTERBERG

Tussen Van der Griendtlaan en Kampweg




### Meetlocatie

Rademakerstraat  
Soesterberg  
Tussen Van der Griendtlaan en Kampweg  
Ri. 1 = Ri. Noordoost (Kampweg)  
Ri. 2 = Ri. Zuidwest (Van der Griendtlaan)

### Meting

Meetperiode: 11 mei t/m 27 mei 2019  
Methodiek: Telslangen (MetroCount)  
In opdracht van: Gemeente Soest  
Uitgevoerd door: Sweco



### Voertuigclassificatie

Voertuigclassificatie op basis van ascombinaties  
L = Licht verkeer (2 assen, asafstand < 3,7 m)  
M = Middelzwaar verkeer (2 assen, asafstand > 3,7 m)  
Z = Zwaar verkeer (3 of meer assen)

### WERKDAG

	Doorsnede				Ri. Noordoost				Ri. Zuidwest			
	L	M	Z	Tot	L	M	Z	Tot	L	M	Z	Tot
00:00 - 01:00	13	0	0	13	7	0	0	7	6	0	0	6
01:00 - 02:00	5	0	0	5	4	0	0	4	1	0	0	1
02:00 - 03:00	2	0	0	2	1	0	0	1	1	0	0	1
03:00 - 04:00	2	0	0	2	1	0	0	1	1	0	0	1
04:00 - 05:00	3	1	0	4	1	0	0	1	2	1	0	3
05:00 - 06:00	11	0	0	12	5	0	0	5	7	0	0	7
06:00 - 07:00	47	1	1	49	23	1	1	24	24	0	1	25
07:00 - 08:00	111	2	3	115	44	1	2	46	67	1	1	69
08:00 - 09:00	224	4	2	230	103	3	1	107	121	1	1	123
09:00 - 10:00	210	7	2	219	103	4	1	107	108	3	1	111
10:00 - 11:00	198	5	2	205	105	3	1	109	94	2	1	96
11:00 - 12:00	241	4	2	247	129	2	1	132	112	1	1	115
12:00 - 13:00	284	4	2	290	152	3	1	155	132	1	1	134
13:00 - 14:00	259	5	1	264	140	3	0	144	119	1	0	120
14:00 - 15:00	271	4	1	276	132	3	1	136	138	1	1	140
15:00 - 16:00	303	5	3	310	160	3	2	165	142	2	1	146
16:00 - 17:00	355	3	3	361	192	2	1	195	164	1	1	166
17:00 - 18:00	389	4	2	395	219	2	1	222	170	2	1	173
18:00 - 19:00	269	4	2	274	149	2	1	152	120	1	1	122
19:00 - 20:00	207	1	2	210	107	1	1	109	100	0	1	101
20:00 - 21:00	155	1	1	156	86	0	0	87	68	0	1	69
21:00 - 22:00	83	0	0	84	46	0	0	47	37	0	0	37
22:00 - 23:00	59	0	0	59	34	0	0	34	25	0	0	25
23:00 - 24:00	29	0	0	30	19	0	0	19	11	0	0	11
<b>Etmaal (0-24u)</b>	<b>3730</b>	<b>53</b>	<b>28</b>	<b>3810</b>	<b>1961</b>	<b>32</b>	<b>15</b>	<b>2008</b>	<b>1769</b>	<b>21</b>	<b>13</b>	<b>1803</b>
Dag (7-19u)	3113	49	23	3185	1626	30	13	1669	1487	19	10	1516
Avond (19-23u)	504	2	3	509	274	1	2	276	230	1	1	232
Nacht (23-7u)	113	2	2	117	61	1	1	62	52	1	1	55
Ochtendspits (7-9u)	335	6	5	345	147	4	3	153	188	2	3	192
Avondspits (16-18u)	745	7	4	756	411	4	3	417	334	3	2	339

## RADEMAKERSTRAAT, SOESTERBERG

Tussen Van der Griendtlaan en Kampweg



### WEEKDAG

	Doorsnede				Ri. Noordoost				Ri. Zuidwest			
	L	M	Z	Tot	L	M	Z	Tot	L	M	Z	Tot
00:00 - 01:00	16	0	0	16	8	0	0	8	7	0	0	7
01:00 - 02:00	8	0	0	8	5	0	0	5	3	0	0	3
02:00 - 03:00	5	0	0	5	2	0	0	2	2	0	0	2
03:00 - 04:00	2	0	0	2	1	0	0	1	1	0	0	1
04:00 - 05:00	3	1	0	4	1	0	0	1	2	1	0	3
05:00 - 06:00	10	0	0	10	4	0	0	4	5	0	0	5
06:00 - 07:00	37	1	1	39	18	0	0	18	19	0	1	20
07:00 - 08:00	87	2	2	91	34	1	1	36	53	1	1	55
08:00 - 09:00	185	3	2	190	85	2	1	88	101	1	1	102
09:00 - 10:00	187	5	1	193	90	3	1	93	97	2	1	100
10:00 - 11:00	192	4	1	197	100	2	1	103	92	2	0	94
11:00 - 12:00	236	3	1	240	123	2	1	126	112	1	1	114
12:00 - 13:00	282	3	2	287	148	2	1	151	134	1	1	135
13:00 - 14:00	266	4	1	271	143	3	0	146	123	1	0	124
14:00 - 15:00	273	3	1	277	135	2	1	138	137	1	1	139
15:00 - 16:00	287	4	2	293	150	2	1	153	137	2	1	140
16:00 - 17:00	328	3	2	333	175	2	1	177	154	1	1	156
17:00 - 18:00	357	4	1	362	198	2	1	201	158	2	1	161
18:00 - 19:00	240	3	1	245	133	2	1	136	108	1	0	109
19:00 - 20:00	186	1	1	188	97	1	1	98	89	0	1	90
20:00 - 21:00	138	1	1	139	76	0	0	77	61	0	0	62
21:00 - 22:00	78	0	0	79	43	0	0	43	35	0	0	35
22:00 - 23:00	54	0	0	55	31	0	0	31	24	0	0	24
23:00 - 24:00	28	0	0	28	17	0	0	17	11	0	0	11
<b>Etmaal (0-24u)</b>	<b>3484</b>	<b>44</b>	<b>23</b>	<b>3550</b>	<b>1818</b>	<b>27</b>	<b>12</b>	<b>1857</b>	<b>1665</b>	<b>17</b>	<b>11</b>	<b>1693</b>
Dag (7-19u)	2920	40	19	2979	1514	25	10	1549	1406	16	9	1430
Avond (19-23u)	456	2	2	460	247	1	1	249	209	1	1	211
Nacht (23-7u)	108	2	2	111	57	1	1	59	51	1	1	53
Ochtendspits (7-9u)	272	4	4	281	118	3	2	124	154	2	2	157
Avondspits (16-18u)	685	6	3	695	373	4	2	378	312	3	2	316

# VERKEERSTELLING

## Motorvoertuigen

# RADEMAKERSTRAAT, SOESTERBERG

## Tussen Van der Griendtlaan en Kampweg




### Meetlocatie

Rademakerstraat  
Soesterberg  
Tussen Van der Griendtlaan en Kampweg  
Ri. 1 = Ri. Noordoost (Kampweg)  
Ri. 2 = Ri. Zuidwest (Van der Griendtlaan)

### Meting

Meetperiode: 11 mei t/m 27 mei 2019  
Methodiek: Telslangen (MetroCount)  
In opdracht van: Gemeente Soest  
Uitgevoerd door: Sweco



### Voertuigclassificatie

Voertuigclassificatie op basis van ascombinaties  
L = Licht verkeer (2 assen, asafstand < 3,7 m)  
M = Middelzwaar verkeer (2 assen, asafstand > 3,7 m)  
Z = Zwaar verkeer (3 of meer assen)

### Validatie

■ = Compleet en representatief  
■ = Niet representatief  
■ = Niet compleet  
■ = Feestdag

## DOORSNEDE

	zo	ma	di	wo	do	vr	za	zo	ma	di	wo	do	vr	za	zo
	12-5	13-5	14-5	15-5	16-5	17-5	18-5	19-5	20-5	21-5	22-5	23-5	24-5	25-5	26-5
00:00 - 01:00	18	7	6	14	15	22	17	25	14	12	10	10	23	23	26
01:00 - 02:00	16	7	6	4	3	8	16	17	3	3	5	2	9	15	12
02:00 - 03:00	6	1	2	3	3	2	10	7	1	6	2	1	2	9	19
03:00 - 04:00	5	1	2	2	3	3	3	2	0	1	1	2	3	2	7
04:00 - 05:00	2	2	3	3	5	5	6	1	5	1	4	6	5	7	3
05:00 - 06:00	4	8	10	15	19	10	2	3	9	10	9	10	15	13	1
06:00 - 07:00	4	56	50	48	63	34	20	15	61	53	45	40	37	14	5
07:00 - 08:00	13	121	124	112	129	119	41	28	107	96	98	125	115	43	13
08:00 - 09:00	22	283	206	220	231	259	140	41	238	209	240	202	244	162	24
09:00 - 10:00	60	215	179	244	253	240	213	49	183	185	235	211	245	198	52
10:00 - 11:00	87	205	188	214	203	240	297	49	175	171	232	191	222	279	74
11:00 - 12:00	109	232	198	286	240	265	345	0	234	199	308	221	290	314	125
12:00 - 13:00	279	262	255	324	283	302	308	0	236	270	330	318	301	290	242
13:00 - 14:00	250	238	234	280	250	274	320	0	243	263	308	262	308	324	253
14:00 - 15:00	262	242	238	285	268	303	345	0	304	260	277	307	310	275	238
15:00 - 16:00	215	316	290	319	280	339	305	0	286	320	297	319	337	281	203
16:00 - 17:00	214	360	374	350	353	362	295	0	366	346	352	373	364	278	263
17:00 - 18:00	257	407	401	392	402	375	293	264	370	418	384	397	386	287	285
18:00 - 19:00	159	271	258	296	283	276	204	129	283	243	235	284	330	197	147
19:00 - 20:00	92	191	228	192	208	228	162	101	191	197	208	224	229	170	104
20:00 - 21:00	99	127	139	133	159	142	83	102	141	146	171	186	216	95	107
21:00 - 22:00	57	74	87	71	83	86	66	50	82	154	80	87	100	71	73
22:00 - 23:00	23	56	67	66	50	52	53	45	44	68	59	73	57	57	35
23:00 - 24:00	16	19	24	30	26	40	25	16	29	20	24	25	58	33	21
Etmaal (0-24u)	2269	3701	3569	3903	3812	3986	3569	944	3605	3651	3914	3876	4206	3437	2332
Dag (7-19u)	1927	3152	2945	3322	3175	3354	3106	560	3025	2980	3296	3210	3452	2928	1919
Avond (19-23u)	271	448	521	462	500	508	364	298	458	565	518	570	602	393	319
Nacht (23-7u)	71	101	103	119	137	124	99	86	122	106	100	96	152	116	94
Ochtendspits (7-9u)	35	404	330	332	360	378	181	69	345	305	338	327	359	205	37
Avondspits (16-18u)	471	767	775	742	755	737	588	264	736	764	736	770	750	565	548
Validatie															

## DOORSNEDE

	zo	ma	di	wo	do	vr	za	zo	ma	di	wo	do	vr	za	zo
	12-5	13-5	14-5	15-5	16-5	17-5	18-5	19-5	20-5	21-5	22-5	23-5	24-5	25-5	26-5
Ri. Noordoost	1163	1940	1921	2058	2005	2057	1846	465	1940	1949	2066	2014	2201	1745	1183
Ri. Zuidwest	1106	1761	1648	1845	1807	1929	1723	479	1665	1702	1848	1862	2005	1692	1149
Ri. Noordoost	51%	52%	54%	53%	53%	52%	52%	49%	54%	53%	53%	52%	52%	51%	51%
Ri. Zuidwest	49%	48%	46%	47%	47%	48%	48%	51%	46%	47%	47%	48%	48%	49%	49%
Licht (L)	2257	3609	3475	3815	3717	3907	3526	928	3548	3591	3840	3794	4114	3390	2315
Middelzwaar (M)	11	60	60	49	58	54	30	11	35	43	60	54	62	27	12
Zwaar (Z)	1	32	34	39	37	25	13	5	22	17	14	28	30	20	5
% Licht (L)	99,5%	97,5%	97,4%	97,7%	97,5%	98,0%	98,8%	98,3%	98,4%	98,4%	98,1%	97,9%	97,8%	98,6%	99,3%
% Middelzwaar (M)	0,5%	1,6%	1,7%	1,3%	1,5%	1,4%	0,8%	1,2%	1,0%	1,2%	1,3%	1,4%	1,5%	0,8%	0,5%
% Zwaar (Z)	0,0%	0,9%	1,0%	1,0%	1,0%	0,6%	0,4%	0,5%	0,6%	0,5%	0,4%	0,7%	0,7%	0,6%	0,2%

# VERKEERSTELLING

Motorvoertuigen

# RADEMAKERSTRAAT, SOESTERBERG

Tussen Van der Griendtlaan en Kampweg




### Meetlocatie

Rademakerstraat  
Soesterberg  
Tussen Van der Griendtlaan en Kampweg  
Ri. 1 = Ri. Noordoost (Kampweg)  
Ri. 2 = Ri. Zuidwest (Van der Griendtlaan)

### Meting

Meetperiode: 11 mei t/m 27 mei 2019  
Methodiek: Telslangen (MetroCount)  
In opdracht van: Gemeente Soest  
Uitgevoerd door: Sweco



### Voertuigclassificatie

Voertuigclassificatie op basis van ascombinaties  
L = Licht verkeer (2 assen, asafstand < 3,7 m)  
M = Middelzwaar verkeer (2 assen, asafstand > 3,7 m)  
Z = Zwaar verkeer (3 of meer assen)

## SNELHEDEN WEEKDAG

	Doorsnede		Ri. Noordoost		Ri. Zuidwest	
	Gemiddelde	V85	Gemiddelde	V85	Gemiddelde	V85
00:00 - 01:00	31	37	30	38	31	37
01:00 - 02:00	31	37	31	38	30	37
02:00 - 03:00	33	38	33	39	33	38
03:00 - 04:00	32	39	33	41	30	37
04:00 - 05:00	32	39	33	40	32	38
05:00 - 06:00	32	38	30	37	33	38
06:00 - 07:00	32	39	32	39	32	38
07:00 - 08:00	32	38	31	38	32	38
08:00 - 09:00	30	36	30	36	31	37
09:00 - 10:00	29	35	28	34	29	35
10:00 - 11:00	28	34	27	34	28	34
11:00 - 12:00	27	34	27	33	28	34
12:00 - 13:00	27	34	27	33	28	34
13:00 - 14:00	27	33	27	33	28	34
14:00 - 15:00	27	34	27	33	28	34
15:00 - 16:00	28	34	27	33	28	34
16:00 - 17:00	28	34	28	33	28	34
17:00 - 18:00	28	34	27	34	28	34
18:00 - 19:00	29	35	28	35	29	35
19:00 - 20:00	29	35	29	35	29	36
20:00 - 21:00	29	35	28	35	30	36
21:00 - 22:00	30	37	29	35	31	38
22:00 - 23:00	31	38	31	38	31	38
23:00 - 24:00	31	37	31	38	31	37
Gemiddelde	28	35	28	34	29	35

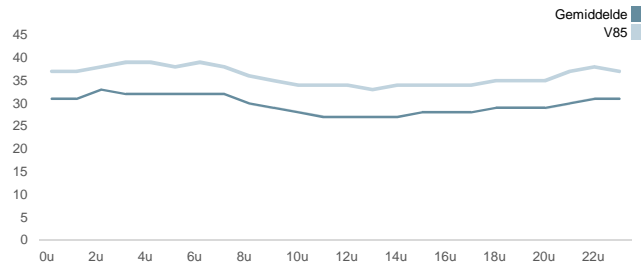
## SNELHEDEN PER DAGSOORT

	Doorsnede		Ri. Noordoost		Ri. Zuidwest	
	Gemiddelde	V85	Gemiddelde	V85	Gemiddelde	V85
Maandag	29	35	29	35	30	36
Dinsdag	29	35	29	35	30	36
Woensdag	28	34	27	34	28	35
Donderdag	28	34	28	34	29	34
Vrijdag	28	34	27	34	28	34
Zaterdag	27	34	27	33	28	34
Zondag	28	34	27	34	28	35
Werkdag	28	35	28	34	29	35
Weekdag	28	34	28	34	29	35

## SNELHEIDSVERTDELING WEEKDAG

	Doorsnede		Ri. Noordoost		Ri. Zuidwest	
	%	Cumulatief %	%	Cumulatief %	%	Cumulatief %
< 15 km/u	1,6%	1,6%	1,7%	1,7%	1,4%	1,4%
15 - 20 km/u	6,1%	7,7%	6,7%	8,4%	5,5%	6,9%
20 - 25 km/u	19,7%	27,5%	22,0%	30,4%	17,3%	24,2%
25 - 30 km/u	34,7%	62,2%	35,3%	65,7%	34,0%	58,2%
30 - 35 km/u	25,7%	87,8%	23,4%	89,1%	28,2%	86,4%
35 - 40 km/u	9,5%	97,4%	8,4%	97,5%	10,8%	97,2%
40 - 45 km/u	2,1%	99,4%	1,9%	99,4%	2,2%	99,4%
> 45 km/u	0,6%	100,0%	0,6%	100,0%	0,6%	100,0%

## UURVERLOOP SNELHEDEN



## SNELHEIDSVERTDELING DOORSNEDE

