

VERKEERSTELLING

Motorvoertuigen

Meetlocatie

Rademakerstraat (ingang P-terrein)

Soesterberg

Tussen Rademakerstraat en Plus

Ri. 1 = Ri. Noordwest (Plus)

Ri. 2 = Ri. Zuidoost (Rademakerstraat)

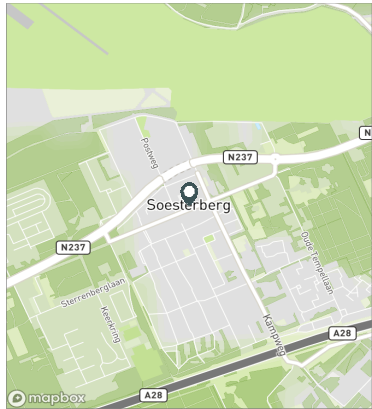
Meting

Meetperiode: 11 mei t/m 27 mei 2019

Methodiek: Telstangen (MetroCount)

In opdracht van: Gemeente Soest

Uitgevoerd door: Sweco



Voertuigclassificatie

Voertuigclassificatie op basis van ascombinaties

L = Licht verkeer (2 assen, asafstand < 3,7 m)

M = Middelzwaar verkeer (2 assen, asafstand > 3,7 m)

Z = Zwaar verkeer (3 of meer assen)

RADEMAKERSTRAAT (INGANG P-TERREIN), SOESTERBERG

Tussen Rademakerstraat en Plus



INTENSITEITEN

	Doorsnede				Ri. Noordwest		Ri. Zuidoost	
	Werkdag	Weekdag	Werkdag	Weekdag	Werkdag	Weekdag	Werkdag	Weekdag
Etmaal (0-24u)	2090	100%	1973	100%	1086	1024	1004	949
Dag (7-19u)	1805	86,4%	1741	88,2%	947	912	858	829
Avond (19-23u)	270	12,9%	218	11,1%	130	105	140	114
Nacht (23-7u)	15	0,7%	14	0,7%	9	8	6	6
Ochtendspits (7-9u)	126	6,0%	105	5,3%	72	60	54	45
Avondspits (16-18u)	458	21,9%	447	22,6%	240	230	218	217

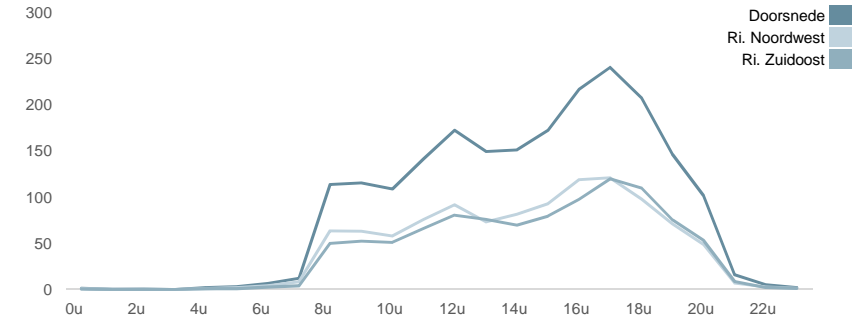
UURCIJFERS

	Doorsnede				Ri. Noordwest		Ri. Zuidoost	
	Werkdag	Weekdag	Werkdag	Weekdag	Werkdag	Weekdag	Werkdag	Weekdag
00:00 - 01:00	1	0,1%	2	0,1%	1	1	1	1
01:00 - 02:00	0	0,0%	0	0,0%	0	0	0	0
02:00 - 03:00	0	0,0%	0	0,0%	0	0	0	0
03:00 - 04:00	0	0,0%	0	0,0%	0	0	0	0
04:00 - 05:00	2	0,1%	1	0,1%	1	1	1	1
05:00 - 06:00	3	0,1%	2	0,1%	2	1	1	1
06:00 - 07:00	7	0,3%	5	0,3%	4	3	3	2
07:00 - 08:00	12	0,6%	10	0,5%	8	7	4	3
08:00 - 09:00	114	5,4%	94	4,8%	64	53	50	42
09:00 - 10:00	116	5,5%	100	5,1%	63	55	53	45
10:00 - 11:00	109	5,2%	101	5,1%	58	55	51	46
11:00 - 12:00	142	6,8%	134	6,8%	76	73	66	61
12:00 - 13:00	173	8,3%	182	9,2%	92	96	81	86
13:00 - 14:00	150	7,2%	165	8,3%	73	83	76	82
14:00 - 15:00	152	7,3%	164	8,3%	82	86	70	78
15:00 - 16:00	173	8,3%	170	8,6%	93	91	80	79
16:00 - 17:00	217	10,4%	211	10,7%	119	115	98	96
17:00 - 18:00	241	11,5%	236	11,9%	121	115	120	120
18:00 - 19:00	208	10,0%	174	8,8%	98	82	110	92
19:00 - 20:00	147	7,0%	123	6,2%	71	59	75	64
20:00 - 21:00	102	4,9%	76	3,8%	49	36	53	40
21:00 - 22:00	16	0,8%	14	0,7%	7	6	9	8
22:00 - 23:00	5	0,2%	6	0,3%	3	3	2	3
23:00 - 24:00	2	0,1%	3	0,1%	1	1	1	1

VOERTUIGVERDELING

	Doorsnede				Ri. Noordwest		Ri. Zuidoost	
	Werkdag	Weekdag	Werkdag	Weekdag	Werkdag	Weekdag	Werkdag	Weekdag
Licht (L)	2057	98,4%	1945	98,5%	98,1%	98,2%	98,8%	98,9%
Middelzwaar (M)	10	0,5%	9	0,4%	0,3%	0,3%	0,7%	0,6%
Zwaar (Z)	22	1,1%	20	1,0%	1,6%	1,5%	0,5%	0,5%

UURVERLOOP WERKDAG PER RIJRICHTING



ETMAALTOTALEN

	Aantal voertuigen
zo 12-mei	1481
ma 13-mei	2325
di 14-mei	2106
wo 15-mei	2208
do 16-mei	2106
vr 17-mei	2285
za 18-mei	1913
zo 19-mei	0
ma 20-mei	2073
di 21-mei	1863
wo 22-mei	2045
do 23-mei	1960
vr 24-mei	2116
za 25-mei	1891
zo 26-mei	1405

SNELHEID

	Doorsnede	Ri. Noordwest	Ri. Zuidoost
Gem. snelheid	10	10	10
V85	17	17	17
< 15 km/u	77,8%	77,2%	78,5%
15 - 20 km/u	20%	20,1%	19,8%
20 - 25 km/u	2%	2,3%	1,5%
25 - 30 km/u	0,1%	0,2%	0,1%
30 - 35 km/u	0%	0%	0%
35 - 40 km/u	0%	0%	0%
40 - 45 km/u	0%	0%	0%
> 45 km/u	0,1%	0,1%	0,1%

VERKEERSTELLING

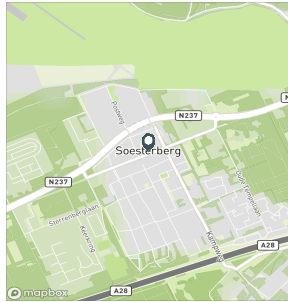
Motorvoertuigen

Meetlocatie

Rademakerstraat (ingang P-terrein)
Soesterberg
Tussen Rademakerstraat en Plus
Ri. 1 = Ri. Noordwest (Plus)
Ri. 2 = Ri. Zuidoost (Rademakerstraat)

Meting

Meetperiode: 11 mei t/m 27 mei 2019
Methodiek: Telslangen (MetroCount)
In opdracht van: Gemeente Soest
Uitgevoerd door: Sweco



Voertuigclassificatie

Voertuigclassificatie op basis van ascombinaties
L = Licht verkeer (2 assen, asafstand < 3,7 m)
M = Middelzwaar verkeer (2 assen, asafstand > 3,7 m)
Z = Zwaar verkeer (3 of meer assen)

RADEMAKERSTRAAT (INGANG P-TERREIN), SOESTERBERG

Tussen Rademakerstraat en Plus



WERKDAG

	Doorsnede				Ri. Noordwest				Ri. Zuidoost			
	L	M	Z	Tot	L	M	Z	Tot	L	M	Z	Tot
00:00 - 01:00	1	0	0	1	1	0	0	1	1	0	0	1
01:00 - 02:00	0	0	0	0	0	0	0	0	0	0	0	0
02:00 - 03:00	0	0	0	0	0	0	0	0	0	0	0	0
03:00 - 04:00	0	0	0	0	0	0	0	0	0	0	0	0
04:00 - 05:00	2	0	0	2	1	0	0	1	1	0	0	1
05:00 - 06:00	2	0	0	3	2	0	0	2	1	0	0	1
06:00 - 07:00	6	1	0	7	4	0	0	4	2	0	0	3
07:00 - 08:00	12	0	0	12	8	0	0	8	4	0	0	4
08:00 - 09:00	112	1	1	114	62	0	1	64	50	0	0	50
09:00 - 10:00	113	1	1	116	62	1	1	63	52	1	0	53
10:00 - 11:00	108	1	1	109	57	0	1	58	51	0	0	51
11:00 - 12:00	140	1	1	142	75	0	1	76	65	0	0	66
12:00 - 13:00	170	1	1	173	90	0	1	92	80	1	0	81
13:00 - 14:00	148	1	1	150	73	0	1	73	75	1	0	76
14:00 - 15:00	150	0	1	152	81	0	1	82	70	0	0	70
15:00 - 16:00	171	0	1	173	92	0	1	93	79	0	0	80
16:00 - 17:00	214	1	3	217	117	0	2	119	97	0	1	98
17:00 - 18:00	238	1	2	241	119	0	2	121	119	0	1	120
18:00 - 19:00	205	1	2	208	97	0	1	98	109	1	0	110
19:00 - 20:00	144	0	3	147	69	0	2	71	74	0	1	75
20:00 - 21:00	99	0	3	102	47	0	2	49	52	0	1	53
21:00 - 22:00	16	0	0	16	7	0	0	7	9	0	0	9
22:00 - 23:00	5	0	0	5	3	0	0	3	2	0	0	2
23:00 - 24:00	2	0	0	2	1	0	0	1	1	0	0	1
Etrmaal (0-24u)	2057	10	22	2090	1065	4	17	1086	992	7	5	1004
Dag (7-19u)	1780	9	16	1805	932	3	13	947	849	6	4	858
Avond (19-23u)	264	1	5	270	126	0	4	130	138	1	1	140
Nacht (23-7u)	13	1	1	15	8	0	0	9	5	1	0	6
Ochtendspits (7-9u)	124	1	2	126	70	0	1	72	54	0	0	54
Avondspits (16-18u)	452	1	5	458	236	0	4	240	216	1	1	218

RADEMAKERSTRAAT (INGANG P-TERREIN), SOESTERBERG

Tussen Rademakerstraat en Plus



WEEKDAG

	Doorsnede				Ri. Noordwest				Ri. Zuidoost			
	L	M	Z	Tot	L	M	Z	Tot	L	M	Z	Tot
00:00 - 01:00	2	0	0	2	1	0	0	1	1	0	0	1
01:00 - 02:00	0	0	0	0	0	0	0	0	0	0	0	0
02:00 - 03:00	0	0	0	0	0	0	0	0	0	0	0	0
03:00 - 04:00	0	0	0	0	0	0	0	0	0	0	0	0
04:00 - 05:00	1	0	0	1	1	0	0	1	1	0	0	1
05:00 - 06:00	2	0	0	2	1	0	0	1	0	0	0	1
06:00 - 07:00	5	0	0	5	3	0	0	3	2	0	0	2
07:00 - 08:00	10	0	0	10	7	0	0	7	3	0	0	3
08:00 - 09:00	93	1	1	94	52	0	1	53	41	0	0	42
09:00 - 10:00	98	1	1	100	54	0	1	55	44	0	0	45
10:00 - 11:00	99	1	1	101	53	0	1	55	46	0	0	46
11:00 - 12:00	132	1	1	134	72	0	1	73	60	0	0	61
12:00 - 13:00	180	1	1	182	95	0	1	96	85	1	0	86
13:00 - 14:00	163	1	1	165	82	0	1	83	81	1	0	82
14:00 - 15:00	162	1	1	164	85	0	1	86	77	0	0	78
15:00 - 16:00	168	0	1	170	90	0	1	91	78	0	0	79
16:00 - 17:00	208	1	2	211	113	0	2	115	95	0	1	96
17:00 - 18:00	233	1	2	236	114	0	2	115	119	0	1	120
18:00 - 19:00	172	1	1	174	81	0	1	82	91	1	0	92
19:00 - 20:00	120	0	2	123	58	0	2	59	63	0	1	64
20:00 - 21:00	74	0	2	76	35	0	1	36	39	0	0	40
21:00 - 22:00	14	0	0	14	6	0	0	6	8	0	0	8
22:00 - 23:00	6	0	0	6	3	0	0	3	3	0	0	3
23:00 - 24:00	2	0	0	3	1	0	0	1	1	0	0	1
Etrmaal (0-24u)	1945	9	20	1973	1006	3	15	1024	939	6	5	949
Dag (7-19u)	1718	8	15	1741	897	3	12	912	821	5	4	829
Avond (19-23u)	213	0	4	218	101	0	3	105	112	0	1	114
Nacht (23-7u)	13	1	1	14	7	0	0	8	6	1	0	6
Ochtendspits (7-9u)	102	1	2	105	58	0	1	60	44	0	0	45
Avondspits (16-18u)	441	1	5	447	227	1	3	230	214	1	1	217

VERKEERSTELLING

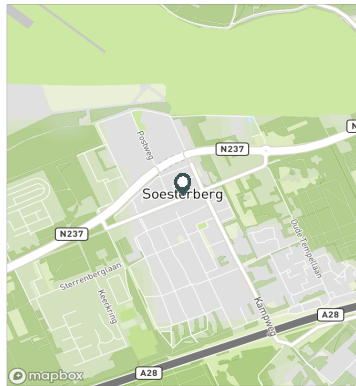
Motorvoertuigen

Meetlocatie

Rademakerstraat (ingang P-terrein)
 Soesterberg
 Tussen Rademakerstraat en Plus
 Ri. 1 = Ri. Noordwest (Plus)
 Ri. 2 = Ri. Zuidoost (Rademakerstraat)

Meting

Meetperiode: 11 mei t/m 27 mei 2019
 Methodiek: Telslangen (MetroCount)
 In opdracht van: Gemeente Soest
 Uitgevoerd door: Sweco



Voertuigclassificatie

Voertuigclassificatie op basis van ascombinaties
 L = Licht verkeer (2 assen, asafstand < 3,7 m)
 M = Middelzwaar verkeer (2 assen, asafstand > 3,7 m)
 Z = Zwaar verkeer (3 of meer assen)

Validatie

- = Compleet en representatief
- = Niet representatief
- = Niet compleet
- = Feestdag

RADEMAKERSTRAAT (INGANG P-TERREIN), SOESTERBERG

Tussen Rademakerstraat en Plus



DOORSNEDE

	zo	ma	di	wo	do	vr	za	zo	ma	di	wo	do	vr	za	zo
	12-5	13-5	14-5	15-5	16-5	17-5	18-5	19-5	20-5	21-5	22-5	23-5	24-5	25-5	26-5
00:00 - 01:00	3	0	3	0	0	0	2	4	3	3	2	0	2	5	5
01:00 - 02:00	0	0	0	0	0	0	1	0	0	0	1	0	0	1	2
02:00 - 03:00	2	0	0	0	0	0	0	1	0	0	0	2	0	2	0
03:00 - 04:00	0	0	0	0	0	0	1	0	0	0	0	0	0	0	2
04:00 - 05:00	0	1	1	2	1	2	0	0	1	1	2	0	4	2	0
05:00 - 06:00	0	4	1	4	4	0	0	0	2	2	5	0	3	2	0
06:00 - 07:00	1	6	2	9	7	6	6	0	5	5	7	6	7	3	0
07:00 - 08:00	2	20	15	11	23	6	2	8	9	7	4	23	11	10	2
08:00 - 09:00	5	118	110	122	133	148	99	6	111	93	93	89	138	75	3
09:00 - 10:00	16	135	144	124	127	137	120	11	122	84	74	115	126	98	7
10:00 - 11:00	15	141	107	93	137	132	149	0	112	96	102	71	121	135	17
11:00 - 12:00	41	141	122	157	154	154	183	0	161	107	160	87	186	201	29
12:00 - 13:00	284	200	176	178	171	192	170	0	151	131	196	180	187	169	206
13:00 - 14:00	229	162	148	157	134	165	165	0	141	144	177	125	174	195	218
14:00 - 15:00	225	157	139	124	142	174	176	0	190	131	152	172	162	165	210
15:00 - 16:00	212	192	156	178	153	171	140	0	171	175	185	187	159	130	175
16:00 - 17:00	189	278	242	214	196	234	160	0	220	203	212	216	169	196	240
17:00 - 18:00	211	266	276	287	220	257	238	0	227	240	216	223	173	209	233
18:00 - 19:00	32	230	200	265	214	177	137	44	224	191	198	203	209	151	28
19:00 - 20:00	6	143	147	166	158	174	99	13	111	154	130	131	153	102	14
20:00 - 21:00	0	113	89	86	107	126	26	1	94	78	99	115	111	17	2
21:00 - 22:00	1	6	21	18	14	25	17	2	15	15	17	13	16	11	6
22:00 - 23:00	6	10	7	9	8	2	17	6	2	3	6	0	5	8	2
23:00 - 24:00	1	2	0	4	3	3	5	5	1	0	7	2	0	4	4
Etmaal (0-24u)	1481	2325	2106	2208	2106	2285	1913	101	2073	1863	2045	1960	2116	1891	1405
Dag (7-19u)	1461	2040	1835	1910	1804	1947	1739	69	1839	1602	1769	1691	1815	1734	1368
Avond (19-23u)	13	272	264	279	287	327	159	22	222	250	252	259	285	138	24
Nacht (23-7u)	7	13	7	19	15	11	15	10	12	11	24	10	16	19	13
Ochtendspits (7-9u)	7	138	125	133	156	154	101	14	120	100	97	112	149	85	5
Avondspits (16-18u)	400	544	518	501	416	491	398	0	447	443	428	439	342	405	473
Validatie															

DOORSNEDE

	zo	ma	di	wo	do	vr	za	zo	ma	di	wo	do	vr	za	zo
	12-5	13-5	14-5	15-5	16-5	17-5	18-5	19-5	20-5	21-5	22-5	23-5	24-5	25-5	26-5
Ri. Noordwest	811	1236	1128	1148	1067	1202	936	47	1050	928	1015	1038	1122	1011	700
Ri. Zuidoost	670	1089	978	1060	1039	1083	977	54	1023	935	1030	922	994	880	705
Ri. Noordwest	55%	53%	54%	52%	51%	53%	49%	47%	51%	50%	52%	53%	53%	53%	50%
Ri. Zuidoost	45%	47%	46%	48%	49%	47%	51%	53%	49%	50%	50%	47%	47%	47%	50%
Licht (L)	1473	2300	2084	2184	2076	2241	1880	100	2013	1827	2018	1920	2089	1864	1393
Middelzwaar (M)	3	16	15	15	10	12	11	0	11	5	11	8	5	4	3
Zwaar (Z)	5	9	7	9	20	32	22	1	49	31	16	32	22	23	9
% Licht (L)	99,5%	98,9%	99,0%	98,9%	98,6%	98,1%	98,3%	99,0%	97,1%	98,1%	98,7%	98,0%	98,7%	98,6%	99,1%
% Middelzwaar (M)	0,2%	0,7%	0,7%	0,7%	0,5%	0,5%	0,6%	0,0%	0,5%	0,3%	0,5%	0,4%	0,2%	0,2%	0,2%
% Zwaar (Z)	0,3%	0,4%	0,3%	0,4%	0,9%	1,4%	1,2%	1,0%	2,4%	1,7%	0,8%	1,6%	1,0%	1,2%	0,6%

VERKEERSTELLING

Motorvoertuigen

RADEMAKERSTRAAT (INGANG P-TERREIN), SOESTERBERG

Tussen Rademakerstraat en Plus



Meetlocatie

Rademakerstraat (ingang P-terrein)

Soesterberg

Tussen Rademakerstraat en Plus

Ri. 1 = Ri. Noordwest (Plus)

Ri. 2 = Ri. Zuidoost (Rademakerstraat)

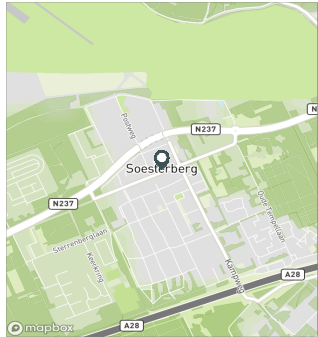
Meting

Meetperiode: 11 mei t/m 27 mei 2019

Methodiek: Telslangen (MetroCount)

In opdracht van: Gemeente Soest

Uitgevoerd door: Sweco



Voertuigclassificatie

Voertuigclassificatie op basis van ascombinaties

L = Licht verkeer (2 assen, asafstand < 3,7 m)

M = Middelzwaar verkeer (2 assen, asafstand > 3,7 m)

Z = Zwaar verkeer (3 of meer assen)

SNELHEDEN WEEKDAG

	Doorsnede		Ri. Noordoost		Ri. Zuidwest	
	Gemiddelde	V85	Gemiddelde	V85	Gemiddelde	V85
00:00 - 01:00	12	19	13	19	11	18
01:00 - 02:00	14	19	8	13	15	19
02:00 - 03:00	18	23	19	23	18	24
03:00 - 04:00	14	19	18	19	13	19
04:00 - 05:00	12	19	14	19	10	18
05:00 - 06:00	14	20	14	19	15	22
06:00 - 07:00	13	19	15	20	12	18
07:00 - 08:00	13	19	13	19	11	18
08:00 - 09:00	12	18	12	19	11	18
09:00 - 10:00	10	17	10	17	10	17
10:00 - 11:00	9	15	9	15	9	15
11:00 - 12:00	9	15	9	15	9	15
12:00 - 13:00	9	16	10	16	9	15
13:00 - 14:00	10	16	10	16	10	16
14:00 - 15:00	9	16	10	16	9	16
15:00 - 16:00	9	15	9	15	9	16
16:00 - 17:00	9	16	9	16	9	16
17:00 - 18:00	10	16	10	16	9	16
18:00 - 19:00	10	17	10	17	10	18
19:00 - 20:00	11	18	11	18	11	18
20:00 - 21:00	12	19	12	19	11	18
21:00 - 22:00	12	19	12	19	12	19
22:00 - 23:00	13	19	14	19	13	19
23:00 - 24:00	12	19	14	20	10	17
Gemiddelde	10	17	10	17	10	17

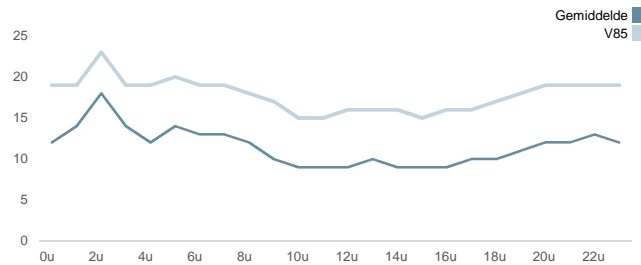
SNELHEDEN PER DAGSOORT

	Doorsnede		Ri. Noordoost		Ri. Zuidwest	
	Gemiddelde	V85	Gemiddelde	V85	Gemiddelde	V85
Maandag	10	16	10	16	10	16
Dinsdag	10	17	10	17	10	17
Woensdag	10	17	10	18	10	17
Donderdag	10	17	10	17	10	17
Vrijdag	10	17	10	17	10	17
Zaterdag	9	16	9	16	10	16
Zondag	10	17	10	17	10	17
Werkdag	10	17	10	17	10	17
Weekdag	10	17	10	17	10	17

SNELHEIDSVERDELING WEEKDAG

	Doorsnede		Ri. Noordoost		Ri. Zuidwest	
	%	Cumulatief %	%	Cumulatief %	%	Cumulatief %
< 15 km/u	77,8%	77,8%	77,2%	77,2%	78,5%	78,5%
15 - 20 km/u	20,0%	97,8%	20,1%	97,3%	19,8%	98,2%
20 - 25 km/u	2,0%	99,7%	2,3%	99,6%	1,5%	99,8%
25 - 30 km/u	0,1%	99,8%	0,2%	99,8%	0,1%	99,8%
30 - 35 km/u	0,0%	99,9%	0,0%	99,9%	0,0%	99,9%
35 - 40 km/u	0,0%	99,9%	0,0%	99,9%	0,0%	99,9%
40 - 45 km/u	0,0%	99,9%	0,0%	99,9%	0,0%	99,9%
> 45 km/u	0,1%	100,0%	0,1%	100,0%	0,1%	100,0%

UURVERLOOP SNELHEDEN



SNELHEIDSVERDELING DOORSNEDE

