

## VERKEERSTELLING

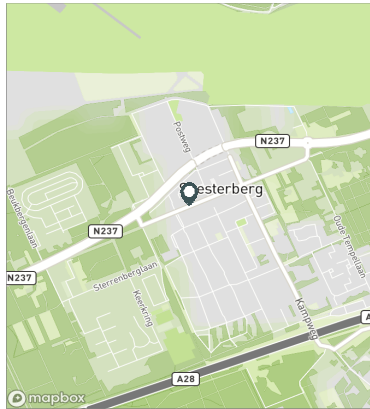
### Motorvoertuigen

#### Meetlocatie

Rademakerstraat  
Soesterberg  
Tussen Huis ten Halve en Van der Griendtlaan  
Ri. 1 = Ri. Noordoost (Van der Griendtlaan)  
Ri. 2 = Ri. Zuidwest (Huis ten Halve)

#### Meting

Meetperiode: 11 mei t/m 27 mei 2019  
Methodiek: Telslangen (MetroCount)  
In opdracht van: Gemeente Soest  
Uitgevoerd door: Sweco



#### Voertuigclassificatie

Voertuigclassificatie op basis van ascombinaties  
L = Licht verkeer (2 assen, asafstand < 3,7 m)  
M = Middelzwaar verkeer (2 assen, asafstand > 3,7 m)  
Z = Zwaar verkeer (3 of meer assen)

## RADEMAKERSTRAAT, SOESTERBERG

### Tussen Huis ten Halve en Van der Griendtlaan

#### INTENSITEITEN

	Doorsnede		Ri. Noordoost		Ri. Zuidwest	
	Werkdag	Weekdag	Werkdag	Weekdag	Werkdag	Weekdag
Etmaal (0-24u)	3830	100%	2026	1869	1803	1681
Dag (7-19u)	3164	82,6%	1687	1558	1477	1382
Avond (19-23u)	524	13,7%	267	242	256	233
Nacht (23-7u)	142	3,7%	72	69	70	66
Ochtendspits (7-9u)	392	10,2%	187	149	205	163
Avondspits (16-18u)	728	19,0%	404	360	324	303

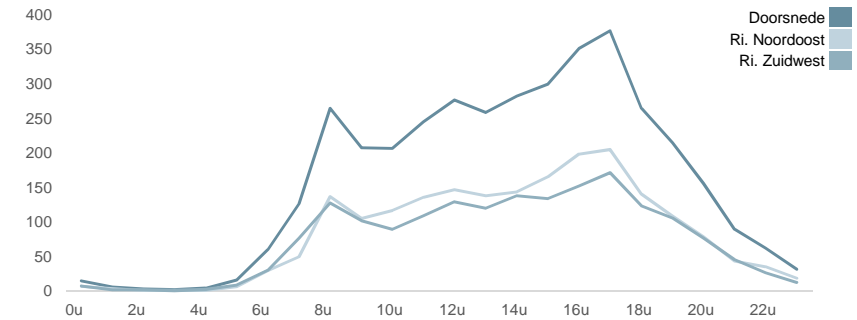
#### UURCIJFERS

	Doorsnede		Ri. Noordoost		Ri. Zuidwest			
	Werkdag	Weekdag	Werkdag	Weekdag	Werkdag	Weekdag		
00:00 - 01:00	15	0,4%	18	0,5%	8	10	8	9
01:00 - 02:00	7	0,2%	9	0,3%	4	6	2	4
02:00 - 03:00	4	0,1%	7	0,2%	1	3	2	4
03:00 - 04:00	3	0,1%	4	0,1%	1	2	1	2
04:00 - 05:00	5	0,1%	5	0,1%	2	2	3	3
05:00 - 06:00	17	0,4%	13	0,4%	7	6	10	7
06:00 - 07:00	61	1,6%	47	1,3%	30	23	31	24
07:00 - 08:00	127	3,3%	101	2,8%	50	40	77	61
08:00 - 09:00	265	6,9%	211	5,9%	137	109	128	102
09:00 - 10:00	208	5,4%	187	5,3%	106	95	102	92
10:00 - 11:00	207	5,4%	199	5,6%	117	110	90	88
11:00 - 12:00	245	6,4%	237	6,7%	136	130	109	107
12:00 - 13:00	277	7,2%	275	7,7%	147	146	130	129
13:00 - 14:00	259	6,8%	270	7,6%	139	144	120	126
14:00 - 15:00	283	7,4%	281	7,9%	144	145	139	136
15:00 - 16:00	300	7,8%	280	7,9%	166	153	134	127
16:00 - 17:00	351	9,2%	323	9,1%	199	179	153	145
17:00 - 18:00	377	9,8%	340	9,6%	205	182	172	158
18:00 - 19:00	265	6,9%	237	6,7%	141	125	124	111
19:00 - 20:00	215	5,6%	193	5,4%	109	98	106	95
20:00 - 21:00	156	4,1%	139	3,9%	79	70	77	69
21:00 - 22:00	90	2,4%	83	2,3%	44	41	46	42
22:00 - 23:00	63	1,6%	59	1,7%	36	33	27	27
23:00 - 24:00	32	0,8%	32	0,9%	19	18	13	14

#### VOERTUIGVERDELING

	Doorsnede		Ri. Noordoost		Ri. Zuidwest			
	Werkdag	Weekdag	Werkdag	Weekdag	Werkdag	Weekdag		
Licht (L)	3734	97,5%	3472	97,8%	97,1%	97,4%	98,0%	98,2%
Middelzwaar (M)	72	1,9%	59	1,7%	2,2%	2,0%	1,5%	1,3%
Zwaar (Z)	23	0,6%	19	0,5%	0,7%	0,6%	0,6%	0,5%

#### UURVERLOOP WERKDAG PER RIJRICHTING



#### ETMAALTOTALEN

	Aantal voertuigen
zo 12-mei	2281
ma 13-mei	3657
di 14-mei	3585
wo 15-mei	3839
do 16-mei	3707
vr 17-mei	4065
za 18-mei	0
zo 19-mei	0
ma 20-mei	3712
di 21-mei	3885
wo 22-mei	4026
do 23-mei	3813
vr 24-mei	4201
za 25-mei	3370
zo 26-mei	2332

#### SNELHEID

	Doorsnede	Ri. Noordoost	Ri. Zuidwest
Gem. snelheid	33	32	33
V85	39	39	40
< 15 km/u	0,6%	0,6%	0,6%
15 - 20 km/u	2,4%	2,7%	2,1%
20 - 25 km/u	9,4%	10,2%	8,5%
25 - 30 km/u	24,4%	25,7%	23%
30 - 35 km/u	30,5%	30,6%	30,3%
35 - 40 km/u	20,4%	19,4%	21,6%
40 - 45 km/u	8,3%	7,4%	9,3%
> 45 km/u	4%	3,5%	4,5%

## VERKEERSTELLING

Motorvoertuigen

### Meetlocatie

#### Rademakerstraat

#### Soesterberg

Tussen Huis ten Halve en Van der Griendtlaan

Ri. 1 = Ri. Noordoost (Van der Griendtlaan)

Ri. 2 = Ri. Zuidwest (Huis ten Halve)

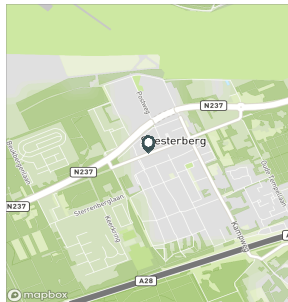
### Meting

Meesperiode: 11 mei t/m 27 mei 2019

Methodiek: Telslangen (MetroCount)

In opdracht van: Gemeente Soest

Uitgevoerd door: Sweco



### Voertuigclassificatie

Voertuigclassificatie op basis van ascombinaties

L = Licht verkeer (2 assen, asafstand < 3,7 m)

M = Middelzwaar verkeer (2 assen, asafstand > 3,7 m)

Z = Zwaar verkeer (3 of meer assen)

## RADEMAKERSTRAAT, SOESTERBERG

Tussen Huis ten Halve en Van der Griendtlaan



### WERKDAG

	Doorsnede				Ri. Noordoost				Ri. Zuidwest			
	L	M	Z	Tot	L	M	Z	Tot	L	M	Z	Tot
00:00 - 01:00	15	0	0	15	7	0	0	8	8	0	0	8
01:00 - 02:00	6	0	0	7	4	0	0	4	2	0	0	2
02:00 - 03:00	4	0	0	4	1	0	0	1	2	0	0	2
03:00 - 04:00	3	0	0	3	1	0	0	1	1	0	0	1
04:00 - 05:00	4	1	0	5	1	0	0	2	2	1	0	3
05:00 - 06:00	15	2	0	17	6	1	0	7	9	1	0	10
06:00 - 07:00	57	2	1	61	28	1	0	30	28	1	1	31
07:00 - 08:00	120	5	2	127	46	3	1	50	74	2	1	77
08:00 - 09:00	255	7	3	265	130	6	1	137	125	2	1	128
09:00 - 10:00	200	6	2	208	101	4	1	106	99	2	1	102
10:00 - 11:00	199	7	2	207	111	4	1	117	87	2	0	90
11:00 - 12:00	238	6	2	245	132	4	1	136	106	2	1	109
12:00 - 13:00	271	4	2	277	144	2	1	147	127	1	1	130
13:00 - 14:00	252	6	2	259	134	4	1	139	117	2	1	120
14:00 - 15:00	277	4	2	283	140	3	1	144	137	1	1	139
15:00 - 16:00	292	6	3	300	161	3	2	166	131	3	1	134
16:00 - 17:00	344	6	2	351	194	4	1	199	150	2	1	153
17:00 - 18:00	373	3	1	377	203	2	0	205	170	1	1	172
18:00 - 19:00	261	3	1	265	138	2	1	141	123	1	0	124
19:00 - 20:00	213	2	0	215	108	1	0	109	105	1	0	106
20:00 - 21:00	155	1	0	156	78	1	0	79	77	1	0	77
21:00 - 22:00	89	1	0	90	44	0	0	44	46	0	0	46
22:00 - 23:00	62	0	0	63	35	0	0	36	27	0	0	27
23:00 - 24:00	32	0	0	32	19	0	0	19	13	0	0	13
<b>Etmal (0-24u)</b>	<b>3734</b>	<b>72</b>	<b>23</b>	<b>3830</b>	<b>1968</b>	<b>45</b>	<b>13</b>	<b>2026</b>	<b>1766</b>	<b>27</b>	<b>10</b>	<b>1803</b>
<b>Dag (7-19u)</b>	<b>3080</b>	<b>62</b>	<b>21</b>	<b>3164</b>	<b>1634</b>	<b>40</b>	<b>13</b>	<b>1687</b>	<b>1446</b>	<b>22</b>	<b>9</b>	<b>1477</b>
<b>Avond (19-23u)</b>	<b>519</b>	<b>4</b>	<b>0</b>	<b>524</b>	<b>265</b>	<b>3</b>	<b>0</b>	<b>267</b>	<b>255</b>	<b>2</b>	<b>0</b>	<b>256</b>
<b>Nacht (23-7u)</b>	<b>135</b>	<b>6</b>	<b>2</b>	<b>142</b>	<b>69</b>	<b>3</b>	<b>1</b>	<b>72</b>	<b>65</b>	<b>3</b>	<b>1</b>	<b>70</b>
<b>Ochtendspits (7-9u)</b>	<b>375</b>	<b>12</b>	<b>4</b>	<b>392</b>	<b>176</b>	<b>8</b>	<b>3</b>	<b>187</b>	<b>199</b>	<b>4</b>	<b>2</b>	<b>205</b>
<b>Avondspits (16-18u)</b>	<b>717</b>	<b>8</b>	<b>3</b>	<b>728</b>	<b>397</b>	<b>6</b>	<b>1</b>	<b>404</b>	<b>320</b>	<b>3</b>	<b>2</b>	<b>324</b>

## RADEMAKERSTRAAT, SOESTERBERG

Tussen Huis ten Halve en Van der Griendtlaan



### WEEKDAG

	Doorsnede				Ri. Noordoost				Ri. Zuidwest			
	L	M	Z	Tot	L	M	Z	Tot	L	M	Z	Tot
00:00 - 01:00	18	0	0	18	10	0	0	10	9	0	0	9
01:00 - 02:00	9	0	0	9	6	0	0	6	4	0	0	4
02:00 - 03:00	7	0	0	7	3	0	0	3	4	0	0	4
03:00 - 04:00	4	0	0	4	2	0	0	2	2	0	0	2
04:00 - 05:00	4	1	0	5	2	0	0	2	2	1	0	3
05:00 - 06:00	11	1	0	13	5	1	0	6	7	1	0	7
06:00 - 07:00	44	2	1	47	22	1	0	23	22	1	1	24
07:00 - 08:00	95	5	2	101	37	2	1	40	58	2	1	61
08:00 - 09:00	204	5	2	211	104	4	1	109	100	1	1	102
09:00 - 10:00	181	5	1	187	91	3	1	95	90	2	1	92
10:00 - 11:00	192	6	1	199	106	4	1	110	86	2	0	88
11:00 - 12:00	231	5	1	237	126	3	1	130	105	2	1	107
12:00 - 13:00	270	3	2	275	143	2	1	146	127	1	1	129
13:00 - 14:00	264	5	1	270	140	3	1	144	123	2	1	126
14:00 - 15:00	276	4	1	281	141	3	1	145	135	1	1	136
15:00 - 16:00	273	5	2	280	149	3	1	153	124	2	1	127
16:00 - 17:00	318	4	1	323	175	3	1	179	143	1	1	145
17:00 - 18:00	337	2	1	340	180	2	0	182	157	1	1	158
18:00 - 19:00	233	3	1	237	123	2	0	125	110	1	0	111
19:00 - 20:00	191	2	0	193	97	1	0	98	94	1	0	95
20:00 - 21:00	138	1	0	139	69	1	0	70	69	0	0	69
21:00 - 22:00	83	1	0	83	41	0	0	41	42	0	0	42
22:00 - 23:00	59	0	0	59	33	0	0	33	27	0	0	27
23:00 - 24:00	32	0	0	32	18	0	0	18	14	0	0	14
<b>Etmal (0-24u)</b>	<b>3472</b>	<b>59</b>	<b>19</b>	<b>3550</b>	<b>1820</b>	<b>38</b>	<b>11</b>	<b>1869</b>	<b>1652</b>	<b>21</b>	<b>8</b>	<b>1681</b>
<b>Dag (7-19u)</b>	<b>2872</b>	<b>51</b>	<b>17</b>	<b>2940</b>	<b>1514</b>	<b>33</b>	<b>10</b>	<b>1558</b>	<b>1358</b>	<b>18</b>	<b>7</b>	<b>1382</b>
<b>Avond (19-23u)</b>	<b>471</b>	<b>4</b>	<b>1</b>	<b>475</b>	<b>239</b>	<b>2</b>	<b>0</b>	<b>242</b>	<b>232</b>	<b>1</b>	<b>0</b>	<b>233</b>
<b>Nacht (23-7u)</b>	<b>129</b>	<b>5</b>	<b>1</b>	<b>135</b>	<b>66</b>	<b>2</b>	<b>1</b>	<b>69</b>	<b>62</b>	<b>3</b>	<b>1</b>	<b>66</b>
<b>Ochtendspits (7-9u)</b>	<b>298</b>	<b>10</b>	<b>4</b>	<b>312</b>	<b>141</b>	<b>7</b>	<b>2</b>	<b>149</b>	<b>158</b>	<b>3</b>	<b>2</b>	<b>163</b>
<b>Avondspits (16-18u)</b>	<b>654</b>	<b>7</b>	<b>2</b>	<b>663</b>	<b>355</b>	<b>5</b>	<b>1</b>	<b>360</b>	<b>300</b>	<b>2</b>	<b>1</b>	<b>303</b>

# VERKEERSTELLING

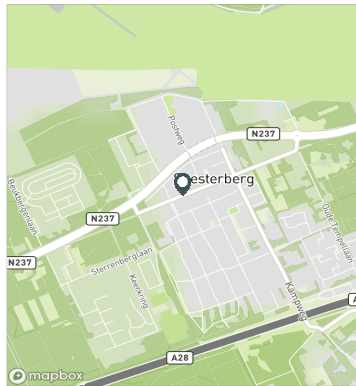
## Motorvoertuigen

### Meetlocatie

Rademakerstraat  
Soesterberg  
Tussen Huis ten Halve en Van der Griendtlaan  
Ri. 1 = Ri. Noordoost (Van der Griendtlaan)  
Ri. 2 = Ri. Zuidwest (Huis ten Halve)

### Meting

Meetperiode: 11 mei t/m 27 mei 2019  
Methodiek: Telslangen (MetroCount)  
In opdracht van: Gemeente Soest  
Uitgevoerd door: Sweco



### Voertuigclassificatie

Voertuigclassificatie op basis van ascombinaties  
L = Licht verkeer (2 assen, asafstand < 3,7 m)  
M = Middelzwaar verkeer (2 assen, asafstand > 3,7 m)  
Z = Zwaar verkeer (3 of meer assen)

### Validatie

■ = Compleet en representatief  
■ = Niet representatief  
■ = Niet compleet  
■ = Feestdag

# RADEMAKERSTRAAT, SOESTERBERG

## Tussen Huis ten Halve en Van der Griendtlaan



### DOORSNEDE

	zo	ma	di	wo	do	vr	za	zo	ma	di	wo	do	vr	za	zo
	12-5	13-5	14-5	15-5	16-5	17-5	18-5	19-5	20-5	21-5	22-5	23-5	24-5	25-5	26-5
00:00 - 01:00	21	8	15	19	16	25	24	0	11	13	9	15	23	27	29
01:00 - 02:00	17	8	8	9	4	8	13	0	4	8	6	3	7	21	15
02:00 - 03:00	17	2	4	4	1	3	15	0	2	8	2	6	5	12	17
03:00 - 04:00	8	1	2	4	3	4	5	0	0	1	1	3	6	4	7
04:00 - 05:00	4	4	2	2	4	9	6	0	6	3	4	3	6	7	1
05:00 - 06:00	4	12	14	17	20	9	3	0	13	21	18	20	17	9	1
06:00 - 07:00	9	57	52	63	72	50	19	0	69	68	70	58	45	22	5
07:00 - 08:00	20	133	135	127	145	124	49	0	130	117	108	128	122	58	17
08:00 - 09:00	15	314	227	224	275	295	132	0	255	253	298	259	280	132	26
09:00 - 10:00	59	195	173	203	203	238	206	0	177	207	221	215	239	219	60
10:00 - 11:00	84	181	197	244	201	214	261	0	193	212	223	166	228	280	89
11:00 - 12:00	128	207	230	243	221	272	318	0	232	235	318	223	292	291	128
12:00 - 13:00	238	245	238	309	264	296	309	0	248	268	331	265	309	283	244
13:00 - 14:00	274	257	214	294	198	287	322	0	250	272	305	225	311	311	278
14:00 - 15:00	253	288	275	259	261	326	338	0	310	269	288	294	312	256	262
15:00 - 16:00	192	285	277	280	273	327	267	0	283	310	283	346	340	260	196
16:00 - 17:00	222	362	350	327	348	359	278	0	357	350	363	340	364	270	245
17:00 - 18:00	237	372	379	373	407	377	261	0	385	381	368	369	339	275	214
18:00 - 19:00	153	243	251	290	252	256	0	0	272	247	274	255	326	212	130
19:00 - 20:00	120	195	225	214	222	242	0	0	192	197	189	231	244	142	134
20:00 - 21:00	101	128	138	147	145	168	0	97	148	164	165	187	170	108	95
21:00 - 22:00	51	79	99	87	86	79	0	62	88	181	90	96	97	68	84
22:00 - 23:00	34	62	59	69	58	49	0	58	61	76	63	69	60	66	33
23:00 - 24:00	20	19	21	31	28	48	0	26	26	24	29	37	59	37	22
Etmaal (0-24u)	2281	3657	3585	3839	3707	4065	2826	243	3712	3885	4026	3813	4201	3370	2332
Dag (7-19u)	1875	3082	2946	3173	3048	3371	2741	0	3092	3121	3380	3085	3462	2847	1889
Avond (19-23u)	306	464	521	517	511	538	0	217	489	618	507	583	571	384	346
Nacht (23-7u)	100	111	118	149	148	156	85	26	131	146	139	145	168	139	97
Ochtendspits (7-9u)	35	447	362	351	420	419	181	0	385	370	406	387	402	190	43
Avondspits (16-18u)	459	734	729	700	755	736	539	0	742	731	731	709	703	545	459
Validatie															

### DOORSNEDE

	zo	ma	di	wo	do	vr	za	zo	ma	di	wo	do	vr	za	zo
	12-5	13-5	14-5	15-5	16-5	17-5	18-5	19-5	20-5	21-5	22-5	23-5	24-5	25-5	26-5
Ri. Noordoost	1184	1937	1943	2046	1930	2115	1470	120	1992	2048	2128	2018	2204	1749	1200
Ri. Zuidwest	1097	1720	1642	1793	1777	1950	1356	123	1720	1837	1898	1795	1997	1621	1132
Ri. Noordoost	52%	53%	54%	53%	52%	52%	52%	49%	54%	53%	53%	53%	52%	52%	51%
Ri. Zuidwest	48%	47%	46%	47%	48%	48%	48%	51%	46%	47%	47%	47%	48%	48%	49%
Licht (L)	2261	3576	3501	3720	3617	3965	2784	238	3624	3787	3929	3714	4107	3318	2312
Middelzwaar (M)	19	61	65	90	70	73	31	1	60	76	78	72	70	36	17
Zwaar (Z)	1	20	19	29	20	27	11	4	28	22	19	27	24	16	3
% Licht (L)	99,1%	97,8%	97,7%	96,9%	97,6%	97,5%	98,5%	97,9%	97,6%	97,5%	97,6%	97,4%	97,8%	98,5%	99,1%
% Middelzwaar (M)	0,8%	1,7%	1,8%	2,3%	1,9%	1,8%	1,1%	0,4%	1,6%	2,0%	1,9%	1,9%	1,7%	1,1%	0,7%
% Zwaar (Z)	0,0%	0,5%	0,5%	0,8%	0,5%	0,7%	0,4%	1,6%	0,8%	0,6%	0,5%	0,7%	0,6%	0,5%	0,1%

# VERKEERSTELLING

Motorvoertuigen

# RADEMAKERSTRAAT, SOESTERBERG

Tussen Huis ten Halve en Van der Griendtlaan

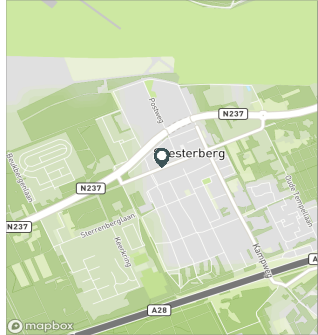


### Meetlocatie

Rademakerstraat  
Soesterberg  
Tussen Huis ten Halve en Van der Griendtlaan  
Ri. 1 = Ri. Noordoost (Van der Griendtlaan)  
Ri. 2 = Ri. Zuidwest (Huis ten Halve)

### Meting

Meetperiode: 11 mei t/m 27 mei 2019  
Methodiek: Telslangen (MetroCount)  
In opdracht van: Gemeente Soest  
Uitgevoerd door: Sweco



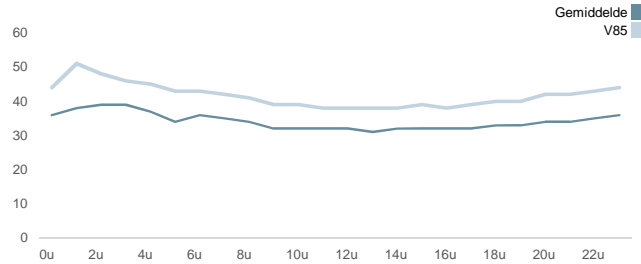
### Voertuigclassificatie

Voertuigclassificatie op basis van ascombinaties  
L = Licht verkeer (2 assen, asafstand < 3,7 m)  
M = Middelzwaar verkeer (2 assen, asafstand > 3,7 m)  
Z = Zwaar verkeer (3 of meer assen)

## SNELHEDEN WEEKDAG

	Doorsnede		Ri. Noordoost		Ri. Zuidwest	
	Gemiddelde	V85	Gemiddelde	V85	Gemiddelde	V85
00:00 - 01:00	36	44	36	44	35	44
01:00 - 02:00	38	51	39	52	37	50
02:00 - 03:00	39	48	39	50	38	46
03:00 - 04:00	39	46	40	52	38	44
04:00 - 05:00	37	45	37	48	38	44
05:00 - 06:00	34	43	30	38	38	45
06:00 - 07:00	36	43	35	44	36	43
07:00 - 08:00	35	42	34	41	36	43
08:00 - 09:00	34	41	34	40	35	42
09:00 - 10:00	32	39	32	39	33	39
10:00 - 11:00	32	39	31	38	32	39
11:00 - 12:00	32	38	31	37	32	39
12:00 - 13:00	32	38	31	38	32	39
13:00 - 14:00	31	38	31	37	32	39
14:00 - 15:00	32	38	31	38	32	38
15:00 - 16:00	32	39	32	39	32	39
16:00 - 17:00	32	38	31	38	32	39
17:00 - 18:00	32	39	32	39	33	39
18:00 - 19:00	33	40	33	39	33	40
19:00 - 20:00	33	40	33	40	33	41
20:00 - 21:00	34	42	34	42	34	42
21:00 - 22:00	34	42	34	41	35	43
22:00 - 23:00	35	43	35	43	35	43
23:00 - 24:00	36	44	37	45	35	42
Gemiddelde	32	39	32	39	33	40

## UURVERLOOP SNELHEDEN



## SNELHEDEN PER DAGSOORT

	Doorsnede		Ri. Noordoost		Ri. Zuidwest	
	Gemiddelde	V85	Gemiddelde	V85	Gemiddelde	V85
Maandag	33	39	32	39	33	40
Dinsdag	33	39	32	39	33	40
Woensdag	32	39	32	39	33	40
Donderdag	32	39	32	39	33	40
Vrijdag	32	39	32	38	32	39
Zaterdag	33	39	32	39	33	40
Zondag	34	40	33	40	34	41
Werkdag	32	39	32	39	33	40
Weekdag	33	39	32	39	33	40

## SNELHEIDSVERTDELING WEEKDAG

	Doorsnede		Ri. Noordoost		Ri. Zuidwest	
	%	Cumulatief %	%	Cumulatief %	%	Cumulatief %
< 15 km/u	0,6%	0,6%	0,6%	0,6%	0,6%	0,6%
15 - 20 km/u	2,4%	3,0%	2,7%	3,2%	2,1%	2,8%
20 - 25 km/u	9,4%	12,4%	10,2%	13,4%	8,5%	11,3%
25 - 30 km/u	24,4%	36,8%	25,7%	39,1%	23,0%	34,3%
30 - 35 km/u	30,5%	67,3%	30,6%	69,7%	30,3%	64,6%
35 - 40 km/u	20,4%	87,7%	19,4%	89,1%	21,6%	86,2%
40 - 45 km/u	8,3%	96,0%	7,4%	96,5%	9,3%	95,5%
> 45 km/u	4,0%	100,0%	3,5%	100,0%	4,5%	100,0%

## SNELHEIDSVERTDELING DOORSNEDE

