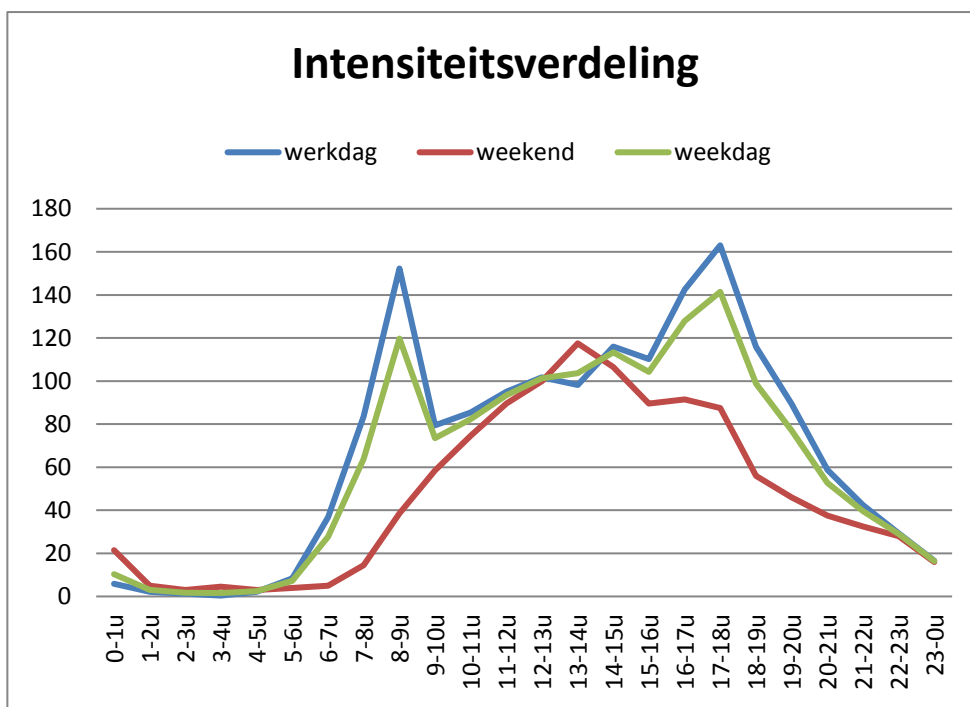


Plaats: Telpunt 1:Oude Tempellaan Noord
Soesterberg
Richting: 1 - Noordzijde, eerst geraakte A. Rijbaan 0
donderdag 4 juli 2019 => woensdag 10 juli 2019

Bijzonderheden: Geen

	totaal	A=>B	B=>A	gemiddelde werkdag
werkdag	1637	770	867	0-1u 6
weekdag	1492	697	795	1-2u 2
V85	48,1 km/h			2-3u 1
Vgem	40,8 km/h			3-4u 0
>max	94,6 %			4-5u 2
				5-6u 8
				6-7u 37
				7-8u 84
				8-9u 152
				9-10u 79
				10-11u 85
				11-12u 95
				12-13u 102
				13-14u 98
				14-15u 116
				15-16u 110
				16-17u 142
				17-18u 163
				18-19u 116
				19-20u 89
				20-21u 59
				21-22u 42
				22-23u 29
				23-0u 17
				totaal 1637



WGH Werkdag (aantal)

	licht	middel	zwaar	totaal
23-7u	70	4	0	74
7-19u	1280	58	5	1343
19-23u	216	4	0	220
totaal	1566	66	5	1637

WGH Werkdag (percentage)






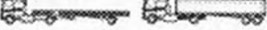


	licht	middel
23-7u	4,3%	0,2%
7-19u	78,2%	3,6%
19-23u	13,2%	0,2%
totaal	95,7%	4,0%

WGH Weekdag (aantal)

	licht	middel	zwaar	totaal
23-7u	68	3	0	70
7-19u	1167	53	4	1223
19-23u	195	3	0	198
totaal	1429	59	4	1492

WGH Weekdag (percentage)

	licht	middel
23-7u	4,5%	0,2%
7-19u	78,2%	3,6%
19-23u	13,1%	0,2%
totaal	95,8%	3,9%

Klasse	Afbeelding	Beschrijving
Licht		Personenauto Personenauto+aanhanger
		Bestelauto Bestelauto+aanhanger
Middel		Bus
		Vrachtauto (enkele achteras)
Zwaar		Vrachtauto (dubbele achteras) Vrachtauto (vier of meer assen)
		Vrachtauto met trailer
		
		Vrachtauto met (dubbele) aanhanger

e

weekend	weekdag
22	10
5	3
3	2
5	2
3	2
4	7
5	28
15	64
39	120
59	73
75	82
90	93
100	101
118	104
107	113
90	104
92	128
88	141
56	99
46	77
38	53
33	40
28	29
16	16
1130	1492

zwaar	totaal
0,0%	4,5%
0,3%	82,1%
0,0%	13,4%
0,3%	100,0%

zwaar	totaal
0,0%	4,7%
0,2%	82,0%
0,0%	13,3%
0,2%	100,0%

